

REPUBLIQUE FRANÇAISE

CCAS - CCAS AVIGNON (1)
AGREGÉ AU BUDGET PRINCIPAL DE (2)

Numéro SIRET : 26840045400131

POSTE COMPTABLE : TRESORERIE MUNICIPALE AVIGNON

M. 14

Budget primitif
voté par nature

BUDGET : CCAS (3)

ANNEE 2022

(1) Indiquer la nature juridique et le nom de la collectivité ou de l'établissement (commune, CCAS, EPCI, syndicat mixte, etc).

(2) A renseigner uniquement pour les budgets annexes.

(3) Indiquer le budget concerné : budget principal ou libellé du budget annexe.

Sommaire

I - Informations générales (6)

A - Informations statistiques, fiscales et financières	4
B - Modalités de vote du budget	5

II - Présentation générale du budget

A1 - Vue d'ensemble - Sections	6
A2 - Vue d'ensemble - Section de fonctionnement - Chapitres	7
A3 - Vue d'ensemble - Section d'investissement - Chapitres	9
B1 - Balance générale du budget - Dépenses	11
B2 - Balance générale du budget - Recettes	13

III - Vote du budget

A1 - Section de fonctionnement - Détail des dépenses	15
A2 - Section de fonctionnement - Détail des recettes	18
B1 - Section d'investissement - Détail des dépenses	20
B2 - Section d'investissement - Détail des recettes	21
B3 - Opérations d'équipement - Détail des chapitres et articles	23

IV - Annexes (7)

A - Eléments du bilan

A1 - Présentation croisée par fonction (1)	24
A1.1 - Présentation croisée par fonction - Détail fonctionnement	27
A1.2 - Présentation croisée par fonction - Détail investissement	34
A2.1 - Etat de la dette - Détail des crédits de trésorerie	45
A2.2 - Etat de la dette - Répartition par nature de dette	46
A2.3 - Etat de la dette - Répartition des emprunts par structure de taux	50
A2.4 - Etat de la dette - Typologie de la répartition de l'encours	51
A2.5 - Etat de la dette - Détail des opérations de couverture	52
A2.6 - Etat de la dette - Dette pour financer l'emprunt d'un autre organisme	Sans Objet
A2.7 - Etat de la dette - Autres dettes	54
A3 - Méthodes utilisées pour les amortissements	55
A4 - Etat des provisions	56
A5 - Etalement des provisions	Sans Objet
A6.1 - Equilibre des opérations financières - Dépenses	57
A6.2 - Equilibre des opérations financières - Recettes	58
A7.1.1 - Etats des dépenses et recettes des services d'eau et d'assainissement - Fonctionnement (2)	Sans Objet
A7.1.2 - Etats des dépenses et recettes des services d'eau et d'assainissement - Investissement (2)	Sans Objet
A7.2.1 - Etats de la répartition de la TEOM - Fonctionnement (3)	Sans Objet
A7.2.2 - Etats de la répartition de la TEOM - Investissement (3)	Sans Objet
A8 - Etat des charges transférées	Sans Objet
A9 - Détail des opérations pour le compte de tiers	Sans Objet

B - Engagements hors bilan

B1.1 - Etat des emprunts garantis par la commune ou l'établissement (4)	Sans Objet
B1.2 - Calcul du ratio d'endettement relatif aux garanties d'emprunt	Sans Objet
B1.3 - Etat des contrats de crédit-bail	Sans Objet
B1.4 - Etat des contrats de partenariat public-privé	Sans Objet
B1.5 - Etat des autres engagements donnés	Sans Objet
B1.6 - Etat des engagements reçus	Sans Objet
B1.7 - Subventions versées dans le cadre du vote du budget (5)	60
B2.1 - Etat des autorisations de programme et des crédits de paiement afférents	Sans Objet
B2.2 - Etat des autorisations d'engagement et des crédits de paiement afférents	Sans Objet
B3 - Emploi des recettes grevées d'une affectation spéciale	Sans Objet

C - Autres éléments d'informations

C1 - Etat du personnel	61
C2 - Liste des organismes dans lesquels a été pris un engagement financier (4)	Sans Objet
C3.1 - Liste des organismes de regroupement auxquels adhère la commune ou l'établissement	Sans Objet
C3.2 - Liste des établissements publics créés	Sans Objet
C3.3 - Liste des services individualisés dans un budget annexe	66
C3.4 - Liste des services assujettis à la TVA et non érigés en budget annexe	Sans Objet

D - Décision en matière de taux de contributions directes - Arrêté et signatures

D1 - Décision en matière de taux de contributions directes	Sans Objet
--	------------

- (1) Cette présentation est obligatoire pour les communes de 3 500 habitants et plus (art. L. 2312-3 du CGCT), les groupements comprenant au moins une commune de 3 500 habitants et plus (art. R. 5211-14 du CGCT) et leurs établissements publics. Elle n'a cependant pas à être produite par les services et activité unique érigés en établissement public ou budget annexe. Les autres communes et établissements peuvent les présenter de manière facultative.
- (2) Cet état ne peut être produit que par les communes dont la population est inférieure à 500 habitants et qui gèrent les services de distribution de l'eau potable et d'assainissement sous forme de régie simple sans budget annexe (art. L. 2221-11 du CGCT).
- (3) Cet état est obligatoirement produit par les communes et groupements de communes de 10 000 habitants et plus ayant institué la TEOM et assurant au moins la collecte des déchets ménagers (art. L. 2313-1 du CGCT).
- (4) Ces états ne sont obligatoires que pour les communes de 3 500 habitants et plus (art. L. 2313-1 du CGCT), les groupements comprenant au moins une commune de 3 500 habitants et plus (art. L. 5211-36 du CGCT, art. L. 5711-1 du CGCT) et leurs établissements publics.
- (5) Si la commune ou l'établissement décide d'attribuer des subventions dans le cadre du budget dans les conditions décrites à l'article L. 2311-7 du CGCT.
- (6) Les associations syndicales autorisées doivent utiliser leur état particulier « *Informations générales* » annexé à l'arrêté n° NOR : INTB1237402A, relatif au cadre budgétaire et comptable applicable aux associations syndicales autorisées.
- (7) Les associations syndicales autorisées remplissent et joignent uniquement les états qui les concernent au titre de l'exercice et au titre du détail des comptes de bilan.

Préciser, pour chaque annexe, si l'état est sans objet le cas échéant.

Code INSEE	CCAS AVIGNON CCAS	BP 2022
-------------------	------------------------------	--------------------

I – INFORMATIONS GENERALES	I
INFORMATIONS STATISTIQUES, FISCALES ET FINANCIERES	A

Informations statistiques	Valeurs
Population totale (colonne h du recensement INSEE) :	91 657
Nombre de résidences secondaires (article R. 2313-1 <i>in fine</i>) :	0
Nom de l'EPCI à fiscalité propre auquel la commune adhère :	

Potentiel fiscal et financier (1)		Valeurs par hab. (population DGF)	Moyennes nationales du potentiel financier par habitants de la strate
Fiscal	Financier		
0	0	0	0

Informations financières – ratios (2)		Valeurs	Moyennes nationales de la strate (3)
1	Dépenses réelles de fonctionnement/population	153,50	0
2	Produit des impositions directes/population	0	0
3	Recettes réelles de fonctionnement/population	151,36	0
4	Dépenses d'équipement brut/population	6,37	0
5	Encours de dette/population	0	0
6	DGF/population	0	0
7	Dépenses de personnel/dépenses réelles de fonctionnement (2)	82,77 %	NaN %
8	Dépenses de fonct. et remb. dette en capital/recettes réelles de fonct. (2)	102,42 %	NaN %
9	Dépenses d'équipement brut/recettes réelles de fonctionnement (2)	4,21 %	NaN %
10	Encours de la dette/recettes réelles de fonctionnement (2)	0 %	NaN %

Dans l'ensemble des tableaux, les cases grisées ne doivent pas être remplies.

(1) Il s'agit du potentiel fiscal et du potentiel financier définis à l'article L. 2334-4 du code général des collectivités territoriales qui figurent sur la fiche de répartition de la DGF de l'exercice N-1 établie sur la base des informations N-2 (transmise par les services préfectoraux).

(2) Les ratios 1 à 6 sont obligatoires pour les communes de 3 500 habitants et plus et leurs établissements publics administratifs ainsi que pour les EPCI dotés d'une fiscalité propre comprenant au moins une commune de 3 500 habitants et plus.

Les ratios 7 à 10 sont obligatoires pour les communes de 10 000 habitants et plus et leurs établissements publics administratifs ainsi que pour les EPCI dotés d'une fiscalité propre comprenant au moins une commune de 10 000 habitants et plus (cf. articles L. 2313-1, L. 2313-2, R. 2313-1, R. 2313-2 et R. 5211-15 du CGCT). Pour les caisses des écoles, les EPCI non dotés d'une fiscalité propre et les syndicats mixtes associant exclusivement des communes et des EPCI, il conviendra d'appliquer les ratios prévus respectivement par les articles R. 2313-7, R. 5211-15 et R. 5711-3 du CGCT.

(3) Il convient d'indiquer les moyennes de la catégorie de l'organisme en cause (commune, communauté urbaine, communauté d'agglomération, ...) et les sources d'où sont tirées les informations (statistiques de la direction générale des collectivités locales ou de la direction générale de la comptabilité publique). Il s'agit des moyennes de la dernière année connue.

I – INFORMATIONS GENERALES	I
MODALITES DE VOTE DU BUDGET	B

I – L'assemblée délibérante a voté le présent budget par nature :

- au niveau (1) du chapitre pour la section de fonctionnement,
- au niveau (1) du chapitre pour la section d'investissement.
 - sans (2) les chapitres « opérations d'équipement » de l'état III B 3.
 - sans (3) vote formel sur chacun des chapitres.

La liste des articles spécialisés sur lesquels l'ordonnateur ne peut procéder à des virements d'article à article est la suivante :

II – En l'absence de mention au paragraphe I ci-dessus, le budget est réputé voté par chapitre, et, en section d'investissement, sans chapitre de dépense « opération d'équipement ».

III – Les provisions sont (4) semi-budgétaires (pas d'inscriptions en recettes de la section d'investissement) .

IV – La comparaison avec le budget précédent (cf. colonne « Pour mémoire ») s'effectue par rapport à la colonne du budget (5) primitif de l'exercice précédent.

V – Le présent budget a été voté (6) avec reprise anticipée des résultats de l'exercice N-1.

(1) A compléter par « du chapitre » ou « de l'article ».

(2) Indiquer « avec » ou « sans » les chapitres opérations d'équipement.

(3) Indiquer « avec » ou « sans » vote formel.

(4) A compléter par un seul des deux choix suivants :

- semi-budgétaires (pas d'inscription en recette de la section d'investissement),
- budgétaires (délibération n° du).

(5) Indiquer « primitif de l'exercice précédent » ou « cumulé de l'exercice précédent ».

(6) A compléter par un seul des trois choix suivants :

- sans reprise des résultats de l'exercice N-1,
- avec reprise des résultats de l'exercice N-1 après le vote du compte administratif N-1,
- avec reprise anticipée des résultats de l'exercice N-1.

II – PRESENTATION GENERALE DU BUDGET	II
VUE D'ENSEMBLE	A1

FONCTIONNEMENT

		DEPENSES DE LA SECTION DE FONCTIONNEMENT	RECETTES DE LA SECTION DE FONCTIONNEMENT
V O T E	CREDITS DE FONCTIONNEMENT VOTES AU TITRE DU PRESENT BUDGET (1)	14 443 536,00	13 873 599,95

+

+

+

R E P O R T S	RESTES A REALISER (R.A.R) DE L'EXERCICE PRECEDENT (2)	0,00	0,00
	002 RESULTAT DE FONCTIONNEMENT REPORTE (2)	(si déficit) 0,00	(si excédent) 569 936,05

=

=

=

TOTAL DE LA SECTION DE FONCTIONNEMENT (3)	14 443 536,00	14 443 536,00
--	----------------------	----------------------

INVESTISSEMENT

		DEPENSES DE LA SECTION D'INVESTISSEMENT	RECETTES DE LA SECTION D'INVESTISSEMENT
V O T E	CREDITS D'INVESTISSEMENT (1) VOTES AU TITRE DU PRESENT BUDGET (y compris le compte 1068)	621 721,93	631 464,74

+

+

+

R E P O R T S	RESTES A REALISER (R.A.R) DE L'EXERCICE PRECEDENT (2)	105 048,61	10 000,00
	001 SOLDE D'EXECUTION DE LA SECTION D'INVESTISSEMENT REPORTE (2)	(si solde négatif) 0,00	(si solde positif) 85 305,80

=

=

=

TOTAL DE LA SECTION D'INVESTISSEMENT (3)	726 770,54	726 770,54
---	-------------------	-------------------

TOTAL

TOTAL DU BUDGET (3)	15 170 306,54	15 170 306,54
----------------------------	----------------------	----------------------

(1) Au budget primitif, les crédits votés correspondent aux crédits votés lors de cette étape budgétaire. De même, pour les décisions modificatives et le budget supplémentaire, les crédits votés correspondent aux crédits votés lors de l'étape budgétaire sans sommation avec ceux antérieurement votés lors du même exercice.

(2) A servir uniquement en cas de reprise des résultats de l'exercice précédent, soit après le vote du compte administratif, soit en cas de reprise anticipée des résultats.

Les restes à réaliser de la section de fonctionnement correspondent en dépenses, aux dépenses engagées non mandatées et non rattachées telles qu'elles ressortent de la comptabilité des engagements et en recettes, aux recettes certaines n'ayant pas donné lieu à l'émission d'un titre et non rattachées (R. 2311-11 du CGCT).

Les restes à réaliser de la section d'investissement correspondent en dépenses, aux dépenses engagées non mandatées au 31/12 de l'exercice précédent telles qu'elles ressortent de la comptabilité des engagements et aux recettes certaines n'ayant pas donné lieu à l'émission d'un titre au 31/12 de l'exercice précédent (R. 2311-11 du CGCT).

(3) Total de la section de fonctionnement = RAR + résultat reporté + crédits de fonctionnement votés.

Total de la section d'investissement = RAR + solde d'exécution reporté + crédits d'investissement votés.

Total du budget = Total de la section de fonctionnement + Total de la section d'investissement.

II - PRESENTATION GENERALE DU BUDGET	II
SECTION DE FONCTIONNEMENT – CHAPITRES	A2

DEPENSES DE FONCTIONNEMENT

Chap.	Libellé	Pour mémoire budget précédent (1)	Restes à réaliser N-1 (2)	Propositions nouvelles	VOTE (3)	TOTAL (= RAR + vote)
011	Charges à caractère général	2 376 544,00	0,00	2 187 061,34	2 187 061,34	2 187 061,34
012	Charges de personnel, frais assimilés	12 369 270,00	0,00	11 645 164,96	11 645 164,96	11 645 164,96
014	Atténuations de produits	0,00	0,00	0,00	0,00	0,00
65	Autres charges de gestion courante	235 000,00	0,00	192 880,00	192 880,00	192 880,00
656	Frais de fonctionnement des groupes d'él	0,00	0,00	0,00	0,00	0,00
Total des dépenses de gestion courante		14 980 814,00	0,00	14 025 106,30	14 025 106,30	14 025 106,30
66	Charges financières	27 776,27	0,00	26 539,27	26 539,27	26 539,27
67	Charges exceptionnelles	2 000,00	0,00	6 507,50	6 507,50	6 507,50
68	Dotations provisions semi-budgétaires (4)	72 220,00		11 500,00	11 500,00	11 500,00
022	Dépenses imprévues	0,00		0,00	0,00	0,00
Total des dépenses réelles de fonctionnement		15 082 810,27	0,00	14 069 653,07	14 069 653,07	14 069 653,07
023	Virement à la section d'investissement (5)	45 239,24		0,00	0,00	0,00
042	Opérat° ordre transfert entre sections (5)	294 332,00		373 882,93	373 882,93	373 882,93
043	Opérat° ordre intérieur de la section (5)	0,00		0,00	0,00	0,00
Total des dépenses d'ordre de fonctionnement		339 571,24		373 882,93	373 882,93	373 882,93
TOTAL		15 422 381,51	0,00	14 443 536,00	14 443 536,00	14 443 536,00

+

D 002 RESULTAT REPORTE OU ANTICIPE (2)	0,00
---	-------------

=

TOTAL DES DEPENSES DE FONCTIONNEMENT CUMULEES	14 443 536,00
--	----------------------

RECETTES DE FONCTIONNEMENT

Chap.	Libellé	Pour mémoire budget précédent (1)	Restes à réaliser N-1 (2)	Propositions nouvelles	VOTE (3)	TOTAL (= RAR + vote)
013	Atténuations de charges	210 300,00	0,00	195 000,00	195 000,00	195 000,00
70	Produits services, domaine et ventes div	2 057 452,00	0,00	1 869 078,83	1 869 078,83	1 869 078,83
73	Impôts et taxes	0,00	0,00	0,00	0,00	0,00
74	Dotations et participations	11 667 176,21	0,00	11 704 519,62	11 704 519,62	11 704 519,62
75	Autres produits de gestion courante	97 300,00	0,00	95 001,50	95 001,50	95 001,50
Total des recettes de gestion courante		14 032 228,21	0,00	13 863 599,95	13 863 599,95	13 863 599,95
76	Produits financiers	0,00	0,00	0,00	0,00	0,00
77	Produits exceptionnels	4 000,00	0,00	10 000,00	10 000,00	10 000,00
78	Reprises provisions semi-budgétaires (4)	0,00		0,00	0,00	0,00
Total des recettes réelles de fonctionnement		14 036 228,21	0,00	13 873 599,95	13 873 599,95	13 873 599,95
042	Opérat° ordre transfert entre sections (5)	15 489,00		0,00	0,00	0,00
043	Opérat° ordre intérieur de la section (5)	0,00		0,00	0,00	0,00
Total des recettes d'ordre de fonctionnement		15 489,00		0,00	0,00	0,00
TOTAL		14 051 717,21	0,00	13 873 599,95	13 873 599,95	13 873 599,95

+

R 002 RESULTAT REPORTE OU ANTICIPE (2)	569 936,05
---	-------------------

=

TOTAL DES RECETTES DE FONCTIONNEMENT CUMULEES	14 443 536,00
--	----------------------

Pour information :

AUTOFINANCEMENT PREVISIONNEL DÉGAGÉ AU PROFIT DE LA SECTION D'INVESTISSEMENT (6)	373 882,93
---	-------------------

Il s'agit, pour un budget voté en équilibre, des ressources propres correspondant à l'excédent des recettes réelles de fonctionnement sur les dépenses réelles de fonctionnement. Il sert à financer le remboursement du capital de la dette et les nouveaux investissements de la commune ou de l'établissement.

(1) Cf. Modalités de vote I-B.

(2) Inscrire en cas de reprise des résultats de l'exercice précédent (après vote du compte administratif) ou si reprise anticipée des résultats.

(3) Le vote de l'organe délibérant porte uniquement sur les propositions nouvelles.

(4) Si la commune ou l'établissement applique le régime des provisions semi-budgétaires.

(5) $DF\ 023 = RI\ 021$; $DI\ 040 = RF\ 042$; $RI\ 040 = DF\ 042$; $DI\ 041 = RI\ 041$; $DF\ 043 = RF\ 043$.

(6) Solde de l'opération $DF\ 023 + DF\ 042 - RF\ 042$ ou solde de l'opération $RI\ 021 + RI\ 040 - DI\ 040$.

II – PRESENTATION GENERALE DU BUDGET	II
SECTION D'INVESTISSEMENT – CHAPITRES	A3

DEPENSES D'INVESTISSEMENT

Chap.	Libellé	Pour mémoire budget précédent (1)	Restes à réaliser N-1 (2)	Propositions nouvelles	VOTE (3)	TOTAL (= RAR + vote)
010	Stocks (5)	0,00	0,00	0,00	0,00	0,00
20	Immobilisations incorporelles (sauf 204)	108 949,20	43 499,72	94 960,83	94 960,83	138 460,55
204	Subventions d'équipement versées	0,00	0,00	0,00	0,00	0,00
21	Immobilisations corporelles	698 457,87	61 548,89	383 863,30	383 863,30	445 412,19
22	Immobilisations reçues en affectation (6)	0,00	0,00	0,00	0,00	0,00
23	Immobilisations en cours	0,00	0,00	0,00	0,00	0,00
	Total des opérations d'équipement	0,00	0,00	0,00	0,00	0,00
	Total des dépenses d'équipement	807 407,07	105 048,61	478 824,13	478 824,13	583 872,74
10	Dotations, fonds divers et réserves	0,00	0,00	0,00	0,00	0,00
13	Subventions d'investissement	0,00	0,00	0,00	0,00	0,00
16	Emprunts et dettes assimilées	139 408,00	0,00	139 897,80	139 897,80	139 897,80
18	Compte de liaison : affectat° BA (7)	0,00	0,00	0,00	0,00	0,00
26	Participat° et créances rattachées	0,00	0,00	0,00	0,00	0,00
27	Autres immobilisations financières	3 000,00	0,00	3 000,00	3 000,00	3 000,00
020	Dépenses imprévues	0,00		0,00	0,00	0,00
	Total des dépenses financières	142 408,00	0,00	142 897,80	142 897,80	142 897,80
45...	Total des opé. pour compte de tiers (8)	0,00	0,00	0,00	0,00	0,00
	Total des dépenses réelles d'investissement	949 815,07	105 048,61	621 721,93	621 721,93	726 770,54
040	Opérat° ordre transfert entre sections (4)	15 489,00		0,00	0,00	0,00
041	Opérations patrimoniales (4)	0,00		0,00	0,00	0,00
	Total des dépenses d'ordre d'investissement	15 489,00		0,00	0,00	0,00
	TOTAL	965 304,07	105 048,61	621 721,93	621 721,93	726 770,54

+

D 001 SOLDE D'EXECUTION NEGATIF REPORTE OU ANTICIPE (2)	0,00
--	-------------

=

TOTAL DES DEPENSES D'INVESTISSEMENT CUMULEES	726 770,54
---	-------------------

RECETTES D'INVESTISSEMENT

Chap.	Libellé	Pour mémoire budget précédent (1)	Restes à réaliser N-1 (2)	Propositions nouvelles	VOTE (3)	TOTAL (= RAR + vote)
010	Stocks (5)	0,00	0,00	0,00	0,00	0,00
13	Subventions d'investissement (hors 138)	67 000,00	10 000,00	176 404,00	176 404,00	186 404,00
16	Emprunts et dettes assimilées (hors 165)	0,00	0,00	4 900,00	4 900,00	4 900,00
20	Immobilisations incorporelles (sauf 204)	0,00	0,00	0,00	0,00	0,00
204	Subventions d'équipement versées	0,00	0,00	0,00	0,00	0,00
21	Immobilisations corporelles	0,00	0,00	0,00	0,00	0,00
22	Immobilisations reçues en affectation (6)	0,00	0,00	0,00	0,00	0,00
23	Immobilisations en cours	0,00	0,00	0,00	0,00	0,00
	Total des recettes d'équipement	67 000,00	10 000,00	181 304,00	181 304,00	191 304,00
10	Dotations, fonds divers et réserves (hors 1068)	47 326,00	0,00	41 618,00	41 618,00	41 618,00
1068	Excédents de fonctionnement capitalisés (9)	0,00	0,00	9 742,81	9 742,81	9 742,81
138	Autres subvent° invest. non transf.	0,00	0,00	0,00	0,00	0,00
165	Dépôts et cautionnements reçus	21 395,00	0,00	21 917,00	21 917,00	21 917,00
18	Compte de liaison : affectat° BA (7)	0,00	0,00	0,00	0,00	0,00
26	Participat° et créances rattachées	0,00	0,00	0,00	0,00	0,00
27	Autres immobilisations financières	3 000,00	0,00	3 000,00	3 000,00	3 000,00
024	Produits des cessions d'immo.	500,00	0,00	0,00	0,00	0,00
	Total des recettes financières	72 221,00	0,00	76 277,81	76 277,81	76 277,81
45...	Total des opé. pour le compte de tiers (8)	0,00	0,00	0,00	0,00	0,00
	Total des recettes réelles d'investissement	139 221,00	10 000,00	257 581,81	257 581,81	267 581,81
021	Virement de la sect° de fonctionnement (4)	45 239,24		0,00	0,00	0,00
040	Opérat° ordre transfert entre sections (4)	294 332,00		373 882,93	373 882,93	373 882,93
041	Opérations patrimoniales (4)	0,00		0,00	0,00	0,00
	Total des recettes d'ordre d'investissement	339 571,24		373 882,93	373 882,93	373 882,93

Chap.	Libellé	Pour mémoire budget précédent (1)	Restes à réaliser N-1 (2)	Propositions nouvelles	VOTE (3)	TOTAL (= RAR + vote)
	TOTAL	478 792,24	10 000,00	631 464,74	631 464,74	641 464,74

+

R 001 SOLDE D'EXECUTION POSITIF REPORTE OU ANTICIPE (2)	85 305,80
--	------------------

=

TOTAL DES RECETTES D'INVESTISSEMENT CUMULEES	726 770,54
---	-------------------

Pour information :

Il s'agit, pour un budget voté en équilibre, des ressources propres correspondant à l'excédent des recettes réelles de fonctionnement sur les dépenses réelles de fonctionnement. Il sert à financer le remboursement du capital de la dette et les nouveaux investissements de la commune ou de l'établissement.

AUTOFINANCEMENT PREVISIONNEL DÉGAGÉ PAR LA SECTION DE FONCTIONNEMENT (10)	373 882,93
--	-------------------

(1) Cf. Modalités de vote I-B.

(2) Inscrire en cas de reprise des résultats de l'exercice précédent (après vote du compte administratif) ou si reprise anticipée des résultats.

(3) Le vote de l'organe délibérant porte uniquement sur les propositions nouvelles.

(4) *DF 023 = RI 021 ; DI 040 = RF 042 ; RI 040 = DF 042 ; DI 041 = RI 041 ; DF 043 = RF 043.*

(5) A servir uniquement dans le cadre d'un suivi des stocks selon la méthode de l'inventaire permanent simplifié autorisée pour les seules opérations d'aménagements (lotissement, ZAC...) par ailleurs retracées dans le cadre de budgets annexes.

(6) En dépenses, le chapitre 22 retrace les travaux d'investissement réalisés sur les biens reçus en affectation. En recette, il retrace, le cas échéant, l'annulation de tels travaux effectués sur un exercice antérieur.

(7) A servir uniquement lorsque la commune ou l'établissement effectue une dotation initiale en espèces au profit d'un service public non personnalisé qu'elle ou qu'il crée.

(8) Seul le total des opérations pour compte de tiers figure sur cet état (voir le détail Annexe IV A9).

(9) Le compte 1068 n'est pas un chapitre mais un article du chapitre 10.

(10) Solde de l'opération *DF 023 + DF 042 – RF 042* ou solde de l'opération *RI 021+ RI 040 – DI 040*.

II – PRESENTATION GENERALE DU BUDGET	II
BALANCE GENERALE DU BUDGET	B1

1 – DEPENSES (du présent budget + restes à réaliser)

	FONCTIONNEMENT	Opérations réelles (1)	Opérations d'ordre (2)	TOTAL
011	Charges à caractère général	2 187 061,34		2 187 061,34
012	Charges de personnel, frais assimilés	11 645 164,96		11 645 164,96
014	Atténuations de produits	0,00		0,00
60	<i>Achats et variation des stocks (3)</i>		0,00	0,00
65	Autres charges de gestion courante	192 880,00		192 880,00
656	Frais de fonctionnement des groupes d'él (4)	0,00		0,00
66	Charges financières	26 539,27	0,00	26 539,27
67	Charges exceptionnelles	6 507,50	0,00	6 507,50
68	Dot. aux amortissements et provisions	11 500,00	373 882,93	385 382,93
71	<i>Production stockée (ou déstockage) (3)</i>		0,00	0,00
022	Dépenses imprévues	0,00		0,00
023	<i>Virement à la section d'investissement</i>		0,00	0,00
Dépenses de fonctionnement – Total		14 069 653,07	373 882,93	14 443 536,00

+

D 002 RESULTAT REPORTE OU ANTICIPE	0,00
---	-------------

=

TOTAL DES DEPENSES DE FONCTIONNEMENT CUMULEES	14 443 536,00
--	----------------------

	INVESTISSEMENT	Opérations réelles (1)	Opérations d'ordre (2)	TOTAL
10	Dotations, fonds divers et réserves	0,00	0,00	0,00
13	Subventions d'investissement	0,00	0,00	0,00
15	<i>Provisions pour risques et charges (5)</i>		0,00	0,00
16	Emprunts et dettes assimilées (sauf 1688 non budgétaire)	139 897,80	0,00	139 897,80
18	Compte de liaison : affectat° BA	(8) 0,00		0,00
	Total des opérations d'équipement	0,00		0,00
198	<i>Neutral. amort. subv. équip. versées</i>		0,00	0,00
20	Immobilisations incorporelles (sauf 204) (6)	138 460,55	0,00	138 460,55
204	Subventions d'équipement versées	0,00	0,00	0,00
21	Immobilisations corporelles (6)	445 412,19	0,00	445 412,19
22	Immobilisations reçues en affectation (6)	(9) 0,00	0,00	0,00
23	Immobilisations en cours (6)	0,00	0,00	0,00
26	Participations et créances rattachées	0,00	0,00	0,00
27	Autres immobilisations financières	3 000,00	0,00	3 000,00
28	<i>Amortissement des immobilisations (reprises)</i>		0,00	0,00
29	<i>Prov. pour dépréciat° immobilisations (5)</i>		0,00	0,00
39	<i>Prov. dépréciat° des stocks et en-cours (5)</i>		0,00	0,00
45...	Total des opérations pour compte de tiers (7)	0,00	0,00	0,00
481	<i>Charges à rép. sur plusieurs exercices</i>		0,00	0,00
49	<i>Prov. dépréc. comptes de tiers (5)</i>		0,00	0,00
59	<i>Prov. dépréc. comptes financiers (5)</i>		0,00	0,00
3...	Stocks	0,00	0,00	0,00
020	Dépenses imprévues	0,00		0,00
Dépenses d'investissement – Total		726 770,54	0,00	726 770,54

+

D 001 SOLDE D'EXECUTION NEGATIF REPORTE OU ANTICIPE	0,00
--	-------------

=

TOTAL DES DEPENSES D'INVESTISSEMENT CUMULEES	726 770,54
---	-------------------

- (1) Y compris les opérations relatives au rattachement des charges et des produits et les opérations d'ordre semi-budgétaires.
- (2) Voir liste des opérations d'ordre.
- (3) Permet de retracer des opérations particulières telles que les opérations de stocks liées à la tenue d'un inventaire permanent simplifié.
- (4) Communes, communautés d'agglomération et communautés urbaines de plus de 100 000 habitants.
- (5) Si la commune ou l'établissement applique le régime des provisions budgétaires.
- (6) Hors chapitres « opérations d'équipement ».
- (7) Seul le total des opérations pour compte de tiers figure sur cet état (voir le détail Annexe IV A9).
- (8) A servir uniquement lorsque la commune ou l'établissement effectue une dotation initiale en espèces au profit d'un service public non personnalisé qu'elle ou qu'il crée.
- (9) En dépenses, le chapitre 22 retrace les travaux d'investissement réalisés sur les biens reçus en affectation. En recette, il retrace, le cas échéant, l'annulation de tels travaux effectués sur un exercice antérieur.

II – PRESENTATION GENERALE DU BUDGET	II
BALANCE GENERALE DU BUDGET	B2

2 – RECETTES (du présent budget + restes à réaliser)

	FONCTIONNEMENT	Opérations réelles (1)	Opérations d'ordre (2)	TOTAL
013	Atténuations de charges	195 000,00		195 000,00
60	<i>Achats et variation des stocks (3)</i>		0,00	0,00
70	Produits services, domaine et ventes div	1 869 078,83		1 869 078,83
71	<i>Production stockée (ou déstockage)</i>		0,00	0,00
72	<i>Production immobilisée</i>		0,00	0,00
73	Impôts et taxes	0,00		0,00
74	Dotations et participations	11 704 519,62		11 704 519,62
75	Autres produits de gestion courante	95 001,50	0,00	95 001,50
76	Produits financiers	0,00	0,00	0,00
77	Produits exceptionnels	10 000,00	0,00	10 000,00
78	Reprise sur amortissements et provisions	0,00	0,00	0,00
79	<i>Transferts de charges</i>		0,00	0,00
Recettes de fonctionnement – Total		13 873 599,95	0,00	13 873 599,95

+

R 002 RESULTAT REPORTE OU ANTICIPE	569 936,05
---	-------------------

=

TOTAL DES RECETTES DE FONCTIONNEMENT CUMULEES	14 443 536,00
--	----------------------

	INVESTISSEMENT	Opérations réelles (1)	Opérations d'ordre (2)	TOTAL
10	Dotations, fonds divers et réserves (sauf 1068)	41 618,00	0,00	41 618,00
13	Subventions d'investissement	186 404,00	0,00	186 404,00
15	<i>Provisions pour risques et charges (4)</i>		0,00	0,00
16	Emprunts et dettes assimilées (sauf 1688 non budgétaires)	26 817,00	0,00	26 817,00
18	Compte de liaison : affectat° BA	(6) 0,00		0,00
20	Immobilisations incorporelles (sauf 204)	0,00	0,00	0,00
204	Subventions d'équipement versées	0,00	0,00	0,00
21	Immobilisations corporelles	0,00	0,00	0,00
22	Immobilisations reçues en affectation	(7) 0,00	0,00	0,00
23	Immobilisations en cours	0,00	0,00	0,00
26	Participations et créances rattachées	0,00	0,00	0,00
27	Autres immobilisations financières	3 000,00	0,00	3 000,00
28	<i>Amortissement des immobilisations</i>		373 882,93	373 882,93
29	<i>Prov. pour dépréciat° immobilisations (4)</i>		0,00	0,00
39	<i>Prov. dépréciat° des stocks et en-cours (4)</i>		0,00	0,00
45...	Opérations pour compte de tiers (5)	0,00	0,00	0,00
481	<i>Charges à rép. sur plusieurs exercices</i>		0,00	0,00
49	<i>Prov. dépréc. comptes de tiers (4)</i>		0,00	0,00
59	<i>Prov. dépréc. comptes financiers (4)</i>		0,00	0,00
3...	Stocks	0,00	0,00	0,00
021	<i>Virement de la sect° de fonctionnement</i>		0,00	0,00
024	Produits des cessions d'immo.	0,00		0,00
Recettes d'investissement – Total		257 839,00	373 882,93	631 721,93

+

R 001 SOLDE D'EXECUTION POSITIF REPORTE OU ANTICIPE	85 305,80
--	------------------

+

AFFECTATION AU COMPTE 1068	9 742,81
-----------------------------------	-----------------

=

TOTAL DES RECETTES D'INVESTISSEMENT CUMULEES	726 770,54
---	-------------------

- (1) Y compris les opérations relatives au rattachement des charges et des produits et les opérations d'ordre semi-budgétaires.
- (2) Voir liste des opérations d'ordre.
- (3) Permet de retracer des opérations particulières telles que les opérations de stocks liées à la tenue d'un inventaire permanent simplifié.
- (4) Si la commune ou l'établissement applique le régime des provisions budgétaires.
- (5) Seul le total des opérations pour compte de tiers figure sur cet état (voir le détail Annexe IV A9).
- (6) A servir uniquement lorsque la commune ou l'établissement effectue une dotation initiale en espèces au profit d'un service public non personnalisé qu'elle ou qu'il crée.
- (7) En dépenses, le chapitre 22 retrace les travaux d'investissement réalisés sur les biens reçus en affectation. En recette, il retrace, le cas échéant, l'annulation de tels travaux effectués sur un exercice antérieur.

III – VOTE DU BUDGET				III
SECTION DE FONCTIONNEMENT – DETAIL DES DEPENSES				A1
Chap / art (1)	Libellé (1)	Pour mémoire budget précédent (2)	Propositions nouvelles (3)	Vote (4)
011	Charges à caractère général	2 376 544,00	2 187 061,34	2 187 061,34
604	Achats d'études, prestations de services	462 250,00	458 400,00	458 400,00
60611	Eau et assainissement	23 000,00	26 000,00	26 000,00
60612	Energie - Electricité	115 000,00	110 000,00	110 000,00
60613	Chauffage urbain	34 005,00	25 000,00	25 000,00
60622	Carburants	1 550,00	2 500,00	2 500,00
60623	Alimentation	26 050,00	14 080,00	14 080,00
60628	Autres fournitures non stockées	5 390,00	3 810,00	3 810,00
60631	Fournitures d'entretien	24 900,00	22 600,00	22 600,00
60632	Fournitures de petit équipement	24 440,00	33 390,00	33 390,00
60636	Vêtements de travail	3 280,00	2 150,00	2 150,00
6064	Fournitures administratives	18 615,00	11 300,00	11 300,00
6065	Livres, disques, ... (médiathèque)	4 900,00	500,00	500,00
6067	Fournitures scolaires	5 830,00	5 820,00	5 820,00
6068	Autres matières et fournitures	139 440,00	76 589,01	76 589,01
611	Contrats de prestations de services	6 200,00	7 200,00	7 200,00
6132	Locations immobilières	29 300,00	32 128,33	32 128,33
6135	Locations mobilières	70 000,00	64 000,00	64 000,00
614	Charges locatives et de copropriété	14 220,00	21 236,23	21 236,23
615221	Entretien, réparations bâtiments publics	16 000,00	36 000,00	36 000,00
61551	Entretien matériel roulant	0,00	1 500,00	1 500,00
61558	Entretien autres biens mobiliers	8 000,00	14 200,00	14 200,00
6156	Maintenance	130 000,00	172 200,00	172 200,00
6161	Multirisques	52 000,00	107 200,00	107 200,00
617	Etudes et recherches	94 284,00	90 857,15	90 857,15
6182	Documentation générale et technique	3 386,00	6 870,00	6 870,00
6184	Versements à des organismes de formation	50 000,00	40 000,00	40 000,00
6185	Frais de colloques et de séminaires	2 000,00	0,00	0,00
6188	Autres frais divers	222 564,00	96 724,00	96 724,00
6225	Indemnités aux comptable et régisseurs	0,00	200,00	200,00
6226	Honoraires	0,00	30 000,00	30 000,00
6227	Frais d'actes et de contentieux	10 000,00	0,00	0,00
6231	Annonces et insertions	4 600,00	10 800,00	10 800,00
6232	Fêtes et cérémonies	27 350,00	800,00	800,00
6236	Catalogues et imprimés	500,00	500,00	500,00
6247	Transports collectifs	19 200,00	18 200,00	18 200,00
6251	Voyages et déplacements	1 500,00	2 000,00	2 000,00
6255	Frais de déménagement	1 500,00	2 500,00	2 500,00
6256	Missions	3 000,00	0,00	0,00
6257	Réceptions	500,00	100,00	100,00
6261	Frais d'affranchissement	20 000,00	20 000,00	20 000,00
6262	Frais de télécommunications	61 500,00	60 000,00	60 000,00
627	Services bancaires et assimilés	0,00	7 000,00	7 000,00
6281	Concours divers (cotisations)	101 540,00	100 206,00	100 206,00
6282	Frais de gardiennage	1 000,00	0,00	0,00
6283	Frais de nettoyage des locaux	2 550,00	7 000,00	7 000,00
62871	Remb. frais à la collectivité rattach.	0,00	0,00	0,00
62872	Remb. frais au budget annexe	501 000,00	405 000,00	405 000,00
62878	Remb. frais à d'autres organismes	9 500,00	18 150,00	18 150,00
63512	Taxes foncières	24 700,00	22 150,62	22 150,62
63513	Autres impôts locaux	0,00	200,00	200,00
012	Charges de personnel, frais assimilés	12 369 270,00	11 645 164,96	11 645 164,96
6218	Autre personnel extérieur	0,00	0,00	0,00
6331	Versement mobilité	149 450,00	153 142,69	153 142,69
6336	Cotisations CNFPT et CDGFPT	131 790,00	66 271,96	66 271,96
6338	Autres impôts, taxes sur rémunérations	21 640,00	20 938,65	20 938,65
64111	Rémunération principale titulaires	5 483 520,00	5 199 719,92	5 199 719,92
64112	NBI, SFT, indemnité résidence	217 770,00	202 429,46	202 429,46
64114	Personnel titulaire Indemnité inflat°	0,00	21 900,00	21 900,00
64118	Autres indemnités titulaires	590 260,00	545 289,47	545 289,47
64131	Rémunérations non tit.	2 173 780,00	2 008 164,83	2 008 164,83
64134	Personnel non tit. - Indemnité inflat°	0,00	9 200,00	9 200,00
64136	Indemnités préavis licenciement non tit.	0,00	80 000,00	80 000,00
64164	Emplois d'insertion indemnité inflat°	0,00	400,00	400,00
64168	Autres emplois d'insertion	69 300,00	64 020,20	64 020,20
6417	Rémunérations des apprentis	19 790,00	0,00	0,00
64171	Apprentis - rémunérations	0,00	17 666,83	17 666,83
64172	Apprentis indemnité inflation	0,00	100,00	100,00
6451	Cotisations à l'U.R.S.S.A.F.	1 447 200,00	1 359 112,70	1 359 112,70

Chap / art (1)	Libellé (1)	Pour mémoire budget précédent (2)	Propositions nouvelles (3)	Vote (4)
6453	Cotisations aux caisses de retraites	1 706 500,00	1 559 623,46	1 559 623,46
6454	Cotisations aux A.S.S.E.D.I.C.	83 260,00	76 916,60	76 916,60
6456	Versement au F.N.C. supplément familial	0,00	753,62	753,62
6458	Cotis. aux autres organismes sociaux	21 010,00	19 409,31	19 409,31
64731	Allocations chômage versées directement	0,00	7 646,11	7 646,11
6475	Médecine du travail, pharmacie	50 000,00	44 001,43	44 001,43
6478	Autres charges sociales diverses	204 000,00	188 457,72	188 457,72
014	Atténuations de produits	0,00	0,00	0,00
65	Autres charges de gestion courante	235 000,00	192 880,00	192 880,00
6518	Autres	1 700,00	2 640,00	2 640,00
652	Déficit ou excédent des budgets annexes	149 800,00	138 740,00	138 740,00
6541	Créances admises en non-valeur	4 500,00	4 500,00	4 500,00
6561	Secours d'urgence	5 000,00	5 000,00	5 000,00
6562	Aides	69 500,00	37 500,00	37 500,00
6574	Subv. fonct. Assoc., personnes privées	4 500,00	4 500,00	4 500,00
658	Charges diverses de gestion courante	0,00	0,00	0,00
656	Frais de fonctionnement des groupes d'él	0,00	0,00	0,00
TOTAL = DEPENSES DE GESTION DES SERVICES (a) = (011 + 012 + 014 + 65 + 656)		14 980 814,00	14 025 106,30	14 025 106,30
66	Charges financières (b)	27 776,27	26 539,27	26 539,27
66111	Intérêts réglés à l'échéance	27 776,27	26 618,54	26 618,54
66112	Intérêts - Rattachement des ICNE	0,00	-79,27	-79,27
67	Charges exceptionnelles (c)	2 000,00	6 507,50	6 507,50
6711	Intérêts moratoires, pénalités / marché	500,00	3 000,00	3 000,00
6718	Autres charges exceptionnelles gestion	1 500,00	0,00	0,00
673	Titres annulés (exercices antérieurs)	0,00	3 507,50	3 507,50
678	Autres charges exceptionnelles	0,00	0,00	0,00
68	Dotations provisions semi-budgétaires (d) (6)	72 220,00	11 500,00	11 500,00
6815	Dot. prov. pour risques fonct. courant	72 220,00	11 500,00	11 500,00
022	Dépenses imprévues (e)	0,00	0,00	0,00
TOTAL DES DEPENSES REELLES = a + b + c + d + e		15 082 810,27	14 069 653,07	14 069 653,07
023	Virement à la section d'investissement	45 239,24	0,00	0,00
042	Opérat° ordre transfert entre sections (7) (8) (9)	294 332,00	373 882,93	373 882,93
6811	Dot. amort. Immos incorporelles et corpo	294 332,00	373 882,93	373 882,93
TOTAL DES PRELEVEMENTS AU PROFIT DE LA SECTION D'INVESTISSEMENT		339 571,24	373 882,93	373 882,93
043	Opérat° ordre intérieur de la section (10)	0,00	0,00	0,00
TOTAL DES DEPENSES D'ORDRE		339 571,24	373 882,93	373 882,93
TOTAL DES DEPENSES DE FONCTIONNEMENT DE L'EXERCICE (= Total des opérations réelles et d'ordre)		15 422 381,51	14 443 536,00	14 443 536,00

+

RESTES A REALISER N-1 (11)	0,00
-----------------------------------	-------------

+

D 002 RESULTAT REPORTE OU ANTICIPE (11)	0,00
--	-------------

=

TOTAL DES DEPENSES DE FONCTIONNEMENT CUMULEES	14 443 536,00
--	----------------------

Détail du calcul des ICNE au compte 66112 (5)

Montant des ICNE de l'exercice	1 743,92
Montant des ICNE de l'exercice N-1	1 823,19
= Différence ICNE N – ICNE N-1	-79,27

(1) Détailler les chapitres budgétaires par article conformément au plan de comptes appliqué par la commune ou l'établissement.

(2) Cf. Modalités de vote I-B.

(3) Hors restes à réaliser.

(4) Le vote de l'organe délibérant porte uniquement sur les propositions nouvelles.

(5) Si le mandatement des ICNE de l'exercice est inférieur au montant de l'exercice N-1, le montant du compte 66112 sera négatif.

(6) Si la commune ou l'établissement applique le régime des provisions semi-budgétaires.

(7) Cf. définitions du chapitre des opérations d'ordre, DF 042 = RI 040.

(8) Aucune prévision budgétaire ne doit figurer aux articles 675 et 676 (cf. chapitre 024 « produit des cessions d'immobilisation »).

(9) Le compte 6815 peut figurer dans le détail du chapitre 042 si la commune ou l'établissement applique le régime des provisions budgétaires.

(10) Chapitre destiné à retracer les opérations particulières telles que les opérations de stocks ou liées à la tenue d'un inventaire permanent simplifié.

(11) Inscrire en cas de reprise des résultats de l'exercice précédent (après vote du compte administratif ou si reprise anticipée des résultats).

III – VOTE DU BUDGET				III
SECTION DE FONCTIONNEMENT – DETAIL DES RECETTES				A2
Chap / art(1)	Libellé (1)	Pour mémoire budget précédent (2)	Propositions nouvelles (3)	Vote (4)
013	Atténuations de charges	210 300,00	195 000,00	195 000,00
6419	Remboursements rémunérations personnel	83 700,00	90 000,00	90 000,00
6459	Rembourst charges SS et prévoyance	24 600,00	0,00	0,00
6479	Rembourst sur autres charges sociales	102 000,00	105 000,00	105 000,00
70	Produits services, domaine et ventes div	2 057 452,00	1 869 078,83	1 869 078,83
706	Prestations de services	1 517 352,00	1 368 378,83	1 368 378,83
70841	Mise à dispo personnel budges annexes	506 100,00	466 200,00	466 200,00
70872	Remboursement frais par budget annexe	20 500,00	21 000,00	21 000,00
70878	Remb. frais par d'autres redevables	13 500,00	13 500,00	13 500,00
73	Impôts et taxes	0,00	0,00	0,00
74	Dotations et participations	11 667 176,21	11 704 519,62	11 704 519,62
744	FCTVA	3 616,00	599,00	599,00
74718	Autres participations Etat	497 500,00	488 000,00	488 000,00
7473	Participat° Départements	328 000,00	325 500,00	325 500,00
7474	Participat° Communes	7 492 300,00	7 546 500,00	7 546 500,00
7475	Group. coll et coll. statut particulier	16 000,00	21 100,00	21 100,00
7478	Participat° Autres organismes	3 329 760,21	3 322 820,62	3 322 820,62
75	Autres produits de gestion courante	97 300,00	95 001,50	95 001,50
752	Revenus des immeubles	93 300,00	95 000,00	95 000,00
758	Produits divers de gestion courante	4 000,00	1,50	1,50
TOTAL = RECETTES DE GESTION DES SERVICES (a) = 70 + 73 + 74 + 75 + 013		14 032 228,21	13 863 599,95	13 863 599,95
76	Produits financiers (b)	0,00	0,00	0,00
77	Produits exceptionnels (c)	4 000,00	10 000,00	10 000,00
7714	Recouvrt créances admises en non valeur	0,00	0,00	0,00
7718	Autres produits except. opérat° gestion	4 000,00	0,00	0,00
773	Mandats annulés (exercices antérieurs)	0,00	0,00	0,00
774	Subventions exceptionnelles	0,00	10 000,00	10 000,00
7788	Produits exceptionnels divers	0,00	0,00	0,00
78	Reprises provisions semi-budgétaires (d) (5)	0,00	0,00	0,00
TOTAL DES RECETTES REELLES = a+b+c+d		14 036 228,21	13 873 599,95	13 873 599,95
042	Opérat° ordre transfert entre sections (6) (7) (8)	15 489,00	0,00	0,00
777	Quote-part subv inv. transf cpte résultat	15 489,00	0,00	0,00
043	Opérat° ordre intérieur de la section (9)	0,00	0,00	0,00
TOTAL DES RECETTES D'ORDRE		15 489,00	0,00	0,00
TOTAL DES RECETTES DE FONCTIONNEMENT DE L'EXERCICE (= Total des opérations réelles et d'ordre)		14 051 717,21	13 873 599,95	13 873 599,95

+

RESTES A REALISER N-1 (10)	0,00
-----------------------------------	-------------

+

R 002 RESULTAT REPORTE OU ANTICIPE (10)	569 936,05
--	-------------------

=

TOTAL DES RECETTES DE FONCTIONNEMENT CUMULEES	14 443 536,00
--	----------------------

Détail du calcul des ICNE au compte 7622

Montant des ICNE de l'exercice	0,00
Montant des ICNE de l'exercice N-1	0,00
= Différence ICNE N – ICNE N-1	0,00

(1) Détailler les chapitres budgétaires par article conformément au plan de comptes appliqué par la commune ou l'établissement.

(2) Cf. Modalités de vote I-B.

(3) Hors restes à réaliser.

(4) Le vote de l'assemblée porte uniquement sur les propositions nouvelles.

(5) Si la commune ou l'établissement applique le régime des provisions semi-budgétaires.

(6) Cf. définitions du chapitre des opérations d'ordre, RF 042 = DI 040.

(7) Aucune prévision budgétaire ne doit figurer aux articles 775 et 776 (cf. chapitre 024 « produit des cessions d'immobilisation »).

(8) Le compte 7815 peut figurer dans le détail du chapitre 042 si la commune ou l'établissement applique le régime des provisions budgétaires.

(9) Chapitre destiné à retracer les opérations particulières telles que les opérations de stocks ou liées à la tenue d'un inventaire permanent simplifié.

(10) Inscrire en cas de reprise des résultats de l'exercice précédent (après vote du compte administratif ou si reprise anticipée des résultats).

III – VOTE DU BUDGET	III
SECTION D'INVESTISSEMENT – DETAIL DES DEPENSES	B1

Chap / art (1)	Libellé (1)	Pour mémoire budget précédent (2)	Propositions nouvelles (3)	Vote (4)
010	Stocks	0,00	0,00	0,00
20	Immobilisations incorporelles (sauf opérations et 204)	108 949,20	94 960,83	94 960,83
203	Frais d'études, recherche, développement	29 910,24	29 960,83	29 960,83
205	Licences, logiciels, droits similaires	79 038,96	65 000,00	65 000,00
204	Subventions d'équipement versées (hors opérations)	0,00	0,00	0,00
21	Immobilisations corporelles (hors opérations)	698 457,87	383 863,30	383 863,30
2131	Bâtiments publics	58 000,00	10 000,00	10 000,00
2155	Réseaux informatiques	15 345,43	2 500,00	2 500,00
2158	Autres installat°, matériel et outillage	10 414,00	7 000,00	7 000,00
2181	Installat° générales, agencements	187 654,00	219 219,85	219 219,85
2182	Matériel de transport	76 853,24	0,00	0,00
2183	Matériel de bureau et informatique	90 214,12	10 000,00	10 000,00
2184	Mobilier	168 725,36	89 143,45	89 143,45
2188	Autres immobilisations corporelles	91 251,72	46 000,00	46 000,00
22	Immobilisations reçues en affectation (hors opérations)	0,00	0,00	0,00
23	Immobilisations en cours (hors opérations)	0,00	0,00	0,00
Total des dépenses d'équipement		807 407,07	478 824,13	478 824,13
10	Dotations, fonds divers et réserves	0,00	0,00	0,00
13	Subventions d'investissement	0,00	0,00	0,00
16	Emprunts et dettes assimilées	139 408,00	139 897,80	139 897,80
1641	Emprunts en euros	101 520,00	101 520,00	101 520,00
165	Dépôts et cautionnements reçus	21 288,00	21 288,00	21 288,00
16818	Emprunts - Autres prêteurs	16 600,00	17 089,80	17 089,80
18	Compte de liaison : affectat° BA	0,00	0,00	0,00
26	Participat° et créances rattachées	0,00	0,00	0,00
27	Autres immobilisations financières	3 000,00	3 000,00	3 000,00
274	Prêts	3 000,00	3 000,00	3 000,00
020	Dépenses imprévues	0,00	0,00	0,00
Total des dépenses financières		142 408,00	142 897,80	142 897,80
Total des dépenses d'opérations pour compte de tiers		0,00	0,00	0,00
TOTAL DEPENSES REELLES		949 815,07	621 721,93	621 721,93
040	Opérat° ordre transfert entre sections (7)	15 489,00	0,00	0,00
	Reprises sur autofinancement antérieur (8)	15 489,00	0,00	0,00
13912	Sub. transf cpte résult. Régions	10 816,00	0,00	0,00
13918	Autres subventions d'équipement	4 673,00	0,00	0,00
	Charges transférées (9)	0,00	0,00	0,00
041	Opérations patrimoniales (10)	0,00	0,00	0,00
TOTAL DEPENSES D'ORDRE		15 489,00	0,00	0,00
TOTAL DES DEPENSES D'INVESTISSEMENT DE L'EXERCICE (= Total des dépenses réelles et d'ordre)		965 304,07	621 721,93	621 721,93

+

RESTES A REALISER N-1 (11)	105 048,61
-----------------------------------	-------------------

+

D 001 SOLDE D'EXECUTION NEGATIF REPORTE OU ANTICIPE (11)	0,00
---	-------------

=

TOTAL DES DEPENSES D'INVESTISSEMENT CUMULEES	726 770,54
---	-------------------

(1) Détailler les chapitres budgétaires par article conformément au plan de comptes appliqué par la commune ou l'établissement.

(2) Cf. Modalités de vote, I-B.

(3) Hors restes à réaliser.

(4) Le vote de l'organe délibérant porte uniquement sur les propositions nouvelles.

(5) Voir état III B 3 pour le détail des opérations d'équipement.

(6) Voir annexe IV A 9 pour le détail des opérations pour compte de tiers.

(7) Cf. définitions du chapitre des opérations d'ordre, *DI 040 = RF 042*.

(8) Les comptes 15, 29, 39, 49 et 59 peuvent figurer dans le détail du chapitre 040 si la commune ou l'établissement applique le régime des provisions budgétaires.

(9) Aucune prévision budgétaire ne doit figurer à l'article 192 (cf. chapitre 024 « produit des cessions d'immobilisation »).

(10) Cf. définitions du chapitre des opérations d'ordre, *DI 041 = RI 041*.

(11) Inscrire en cas de reprise des résultats de l'exercice précédent (après vote du compte administratif ou si reprise anticipée des résultats).

III – VOTE DU BUDGET	III
SECTION D'INVESTISSEMENT – DETAIL DES RECETTES	B2

Chap / art (1)	Libellé (1)	Pour mémoire budget précédent (2)	Propositions nouvelles (3)	Vote (4)
010	Stocks	0,00	0,00	0,00
13	Subventions d'investissement (hors 138)	67 000,00	176 404,00	176 404,00
1318	Autres subventions d'équipement transf.	67 000,00	176 404,00	176 404,00
1328	Autres subventions d'équip. non transf.	0,00	0,00	0,00
16	Emprunts et dettes assimilées (hors 165)	0,00	4 900,00	4 900,00
16818	Emprunts - Autres prêteurs	0,00	4 900,00	4 900,00
20	Immobilisations incorporelles (sauf 204)	0,00	0,00	0,00
204	Subventions d'équipement versées	0,00	0,00	0,00
21	Immobilisations corporelles	0,00	0,00	0,00
22	Immobilisations reçues en affectation	0,00	0,00	0,00
23	Immobilisations en cours	0,00	0,00	0,00
Total des recettes d'équipement		67 000,00	181 304,00	181 304,00
10	Dotations, fonds divers et réserves	47 326,00	51 360,81	51 360,81
10222	FCTVA	47 326,00	41 618,00	41 618,00
1068	Excédents de fonctionnement capitalisés	0,00	9 742,81	9 742,81
138	Autres subvent° invest. non transf.	0,00	0,00	0,00
165	Dépôts et cautionnements reçus	21 395,00	21 917,00	21 917,00
18	Compte de liaison : affectat° BA	0,00	0,00	0,00
26	Participat° et créances rattachées	0,00	0,00	0,00
27	Autres immobilisations financières	3 000,00	3 000,00	3 000,00
274	Prêts	3 000,00	3 000,00	3 000,00
024	Produits des cessions d'immo.	500,00	0,00	0,00
Total des recettes financières		72 221,00	76 277,81	76 277,81
Total des recettes d'opérations pour compte de tiers		0,00	0,00	0,00
TOTAL RECETTES REELLES		139 221,00	257 581,81	257 581,81
021	Virement de la sect° de fonctionnement	45 239,24	0,00	0,00
040	Opérat° ordre transfert entre sections (6) (7) (8)	294 332,00	373 882,93	373 882,93
2805	Licences, logiciels, droits similaires	61 270,00	47 802,98	47 802,98
28088	Autres immobilisations incorporelles	14 125,00	14 124,21	14 124,21
28132	Immeubles de rapport	55 090,00	55 089,33	55 089,33
28155	Réseaux informatiques	2 949,00	3 178,08	3 178,08
28158	Autres installat°, matériel et outillage	10 118,00	8 705,10	8 705,10
28181	Installations générales, aménagt divers	10 521,00	45 280,92	45 280,92
28182	Matériel de transport	3 687,00	12 447,88	12 447,88
28183	Matériel de bureau et informatique	31 093,00	46 859,89	46 859,89
28184	Mobilier	35 443,00	60 943,90	60 943,90
28188	Autres immo. corporelles	70 036,00	79 450,64	79 450,64
TOTAL DES PRELEVEMENTS PROVENANT DE LA SECTION DE FONCTIONNEMENT		339 571,24	373 882,93	373 882,93
041	Opérations patrimoniales (9)	0,00	0,00	0,00
TOTAL RECETTES D'ORDRE		339 571,24	373 882,93	373 882,93
TOTAL DES RECETTES D'INVESTISSEMENT DE L'EXERCICE (= Total des recettes réelles et d'ordre)		478 792,24	631 464,74	631 464,74

+

RESTES A REALISER N-1 (10)	10 000,00
-----------------------------------	------------------

+

R 001 SOLDE D'EXECUTION POSITIF REPORTE OU ANTICIPE (10)	85 305,80
---	------------------

=

TOTAL DES RECETTES D'INVESTISSEMENT CUMULEES	726 770,54
---	-------------------

(1) Détailler les chapitres budgétaires par article conformément au plan de comptes appliqué par la commune ou l'établissement.

(2) Cf. Modalités de vote, I-B.

(3) Hors restes à réaliser.

(4) Le vote de l'organe délibérant porte uniquement sur les propositions nouvelles.

(5) Voir annexe IV-A9 pour le détail des opérations pour compte de tiers.

(6) Cf. définitions du chapitre des opérations d'ordre, R1 040 = DF 042.

(7) Aucune prévision budgétaire ne doit figurer à l'article 192 (cf. chapitre 024 « produit des cessions d'immobilisations »).

(8) Les comptes 15, 29, 39, 49 et 59 peuvent figurer dans le détail du chapitre 040 si la commune ou l'établissement applique le régime des provisions budgétaires.

(9) Cf. définitions du chapitre des opérations d'ordre, D1 041 = RI 041.

(10) Inscrire en cas de reprise des résultats de l'exercice précédent (après vote du compte administratif ou si reprise anticipée des résultats).

III – VOTE DU BUDGET	III
DETAIL DES CHAPITRES D'OPERATION D'EQUIPEMENT	B3

Cet état ne contient pas d'information.

IV – ANNEXES	IV
PRESENTATION CROISEE PAR FONCTION – VUE D'ENSEMBLE (1)	A1

Libellé	01 Opérations non ventilables	0 Services généraux	5 Interventions sociales	6 Famille	TOTAL
---------	-------------------------------------	------------------------	--------------------------------	--------------	-------

INVESTISSEMENT

DEPENSES					
Dépenses réelles	0	401 722	2 000	218 000	621 722
- Equipements municipaux (2)		258 824	2 000	218 000	478 824
- Equip. non municipaux (c/204) (3)		0	0	0	0
- Opérations financières	0				0
Dépenses d'ordre	0				0
Total dépenses de l'exercice	0	401 722	2 000	218 000	621 722
RAR N-1 et reports	0	89 002	1 005	15 042	105 049
Total cumulé dépenses d'investissement	0	490 724	3 005	233 042	726 771
RECETTES					
Total recettes de l'exercice	0	455 061	0	176 404	631 465
RAR N-1 et reports	0	85 306	10 000	0	95 306
Total cumulé recettes d'investissement	0	540 367	10 000	176 404	726 771

FONCTIONNEMENT

DEPENSES					
Total dépenses de l'exercice	0	3 165 202	1 975 122	9 303 212	14 443 536
RAR N-1 et reports	0	0	0	0	0
Total cumulé dépenses de fonctionnement	0	3 165 202	1 975 122	9 303 212	14 443 536
RECETTES					
Total recettes de l'exercice	0	7 668 601	725 381	5 479 618	13 873 600
RAR N-1 et reports	0	569 936	0	0	569 936
Total cumulé recettes de fonctionnement	0	8 238 537	725 381	5 479 618	14 443 536

(1) La production de cet état est obligatoire pour les communes de 3 500 habitants et plus, les groupements comprenant au moins une telle commune, leurs établissements et services administratifs hormis les caisses des écoles et les services à activité unique érigés en établissement public ou budget annexe (L. 2312-3, R. 2311-1 et R. 2311-10). Dans les communes de 3 500 habitants et plus, le croisement par fonction est fait à un chiffre (correspondant à la fonction). Dans les communes de 10 000 habitants et plus, le croisement par fonction est fait au niveau le plus détaillé de la nomenclature fonctionnelle (sous-fonction ou rubrique). Les groupements et leurs établissements publics suivent les règles de production et de présentation applicable à la commune membre comptant le plus grand nombre d'habitants (articles L. 5211-36 a1 et R. 5211-14 + L. 5711-1 et R. 5711-2 du CGCT).

(2) Ou biens de la structure intercommunale.

(3) Ou biens ne relevant pas de la structure intercommunale.

IV – ANNEXES	IV
PRESENTATION CROISEE PAR FONCTION – VUE D'ENSEMBLE	A1

Art. (1)	Libellé	01 Opérations non ventilables	0 Services généraux	5 Interventions sociales	6 Famille	TOTAL
----------	---------	----------------------------------	------------------------	-----------------------------	--------------	-------

INVESTISSEMENT

DEPENSES						
Total dépenses investissement		0	490 724	3 005	233 042	726 771
Dépenses réelles		0	490 724	3 005	233 042	726 771
010	Stocks	0	0	0	0	0
020	Dépenses imprévues	0	0	0	0	0
10	Dotations, fonds divers et réserves	0	0	0	0	0
13	Subventions d'investissement	0	0	0	0	0
16	Emprunts et dettes assimilées	0	139 898	0	0	139 898
18	Compte de liaison : affectat° BA	0	0	0	0	0
20	Immobilisations incorporelles	0	105 182	0	33 278	138 461
204	Subventions d'équipement versées	0	0	0	0	0
21	Immobilisations corporelles	0	242 643	3 005	199 764	445 412
22	Immobilisations reçues en affectation	0	0	0	0	0
23	Immobilisations en cours	0	0	0	0	0
26	Participat° et créances rattachées	0	0	0	0	0
27	Autres immobilisations financières	0	3 000	0	0	3 000
Opérations d'équipement		0	0	0	0	0
Opérations pour compte de tiers		0	0	0	0	0
<i>Dépenses d'ordre</i>		<i>0</i>	<i>0</i>	<i>0</i>	<i>0</i>	<i>0</i>
040	<i>Opérat° ordre transfert entre sections</i>	<i>0</i>	<i>0</i>	<i>0</i>	<i>0</i>	<i>0</i>
041	<i>Opérations patrimoniales</i>	<i>0</i>	<i>0</i>	<i>0</i>	<i>0</i>	<i>0</i>

RECETTES

RECETTES						
Total recettes d'investissement		0	455 061	10 000	176 404	641 465
Recettes réelles		0	81 178	10 000	176 404	267 582
010	Stocks	0	0	0	0	0
024	Produits des cessions d'immo.	0	0	0	0	0
10	Dotations, fonds divers et réserves	0	51 361	0	0	51 361
13	Subventions d'investissement	0	0	10 000	176 404	186 404
16	Emprunts et dettes assimilées	0	26 817	0	0	26 817
18	Compte de liaison : affectat° BA	0	0	0	0	0
20	Immobilisations incorporelles	0	0	0	0	0
204	Subventions d'équipement versées	0	0	0	0	0
21	Immobilisations corporelles	0	0	0	0	0
22	Immobilisations reçues en affectation	0	0	0	0	0
23	Immobilisations en cours	0	0	0	0	0
26	Participat° et créances rattachées	0	0	0	0	0
27	Autres immobilisations financières	0	3 000	0	0	3 000
Opérations pour compte de tiers		0	0	0	0	0
<i>Recettes d'ordre</i>		<i>0</i>	<i>373 883</i>	<i>0</i>	<i>0</i>	<i>373 883</i>
021	<i>Virement de la sect° de fonctionnement</i>	<i>0</i>	<i>0</i>	<i>0</i>	<i>0</i>	<i>0</i>
040	<i>Opérat° ordre transfert entre sections</i>	<i>0</i>	<i>373 883</i>	<i>0</i>	<i>0</i>	<i>373 883</i>
041	<i>Opérations patrimoniales</i>	<i>0</i>	<i>0</i>	<i>0</i>	<i>0</i>	<i>0</i>

FONCTIONNEMENT

DEPENSES						
Total dépenses de fonctionnement		0	3 165 202	1 975 122	9 303 212	14 443 536
Dépenses réelles		0	2 791 319	1 975 122	9 303 212	14 069 653
011	Charges à caractère général	0	979 314	101 113	1 106 634	2 187 061
012	Charges de personnel, frais assimilés	0	1 761 966	1 831 001	8 052 197	11 645 165

CCAS AVIGNON - CCAS - BP - 2022

Art. (1)	Libellé	01 Opérations non ventilables	0 Services généraux	5 Interventions sociales	6 Famille	TOTAL
014	Atténuations de produits	0	0	0	0	0
022	Dépenses imprévues	0	0	0	0	0
65	Autres charges de gestion courante	0	9 000	39 500	144 380	192 880
656	Frais de fonctionnement des groupes d'él	0	0	0	0	0
66	Charges financières	0	26 539	0	0	26 539
67	Charges exceptionnelles	0	3 000	3 508	0	6 508
68	Dot. aux amortissements et provisions	0	11 500	0	0	11 500
<i>Dépenses d'ordre</i>		<i>0</i>	<i>373 883</i>	<i>0</i>	<i>0</i>	<i>373 883</i>
023	<i>Virement à la section d'investissement</i>	<i>0</i>	<i>0</i>	<i>0</i>	<i>0</i>	<i>0</i>
042	<i>Opérat° ordre transfert entre sections</i>	<i>0</i>	<i>373 883</i>	<i>0</i>	<i>0</i>	<i>373 883</i>
043	<i>Opérat° ordre intérieur de la section</i>	<i>0</i>	<i>0</i>	<i>0</i>	<i>0</i>	<i>0</i>

RECETTES						
Total recettes de fonctionnement		0	7 668 601	725 381	5 479 618	13 873 600
Recettes réelles		0	7 668 601	725 381	5 479 618	13 873 600
013	Atténuations de charges	0	195 000	0	0	195 000
70	Produits services, domaine et ventes div	0	21 000	23 481	1 824 597	1 869 079
73	Impôts et taxes	0	0	0	0	0
74	Dotations et participations	0	7 452 599	606 900	3 645 021	11 704 520
75	Autres produits de gestion courante	0	2	95 000	0	95 002
76	Produits financiers	0	0	0	0	0
77	Produits exceptionnels	0	0	0	10 000	10 000
78	Reprise sur amortissements et provisions	0	0	0	0	0
<i>Recettes d'ordre</i>		<i>0</i>	<i>0</i>	<i>0</i>	<i>0</i>	<i>0</i>
042	<i>Opérat° ordre transfert entre sections</i>	<i>0</i>	<i>0</i>	<i>0</i>	<i>0</i>	<i>0</i>
043	<i>Opérat° ordre intérieur de la section</i>	<i>0</i>	<i>0</i>	<i>0</i>	<i>0</i>	<i>0</i>

(1) Pour le croisement par nature, le détail est fait selon le niveau de vote choisi par l'assemblée délibérante (chapitre, article ou article spécialisé).

IV – ANNEXES	IV
ELEMENTS DU BILAN PRESENTATION CROISEE PAR FONCTION – DETAIL FONCTIONNEMENT	A1.1

FONCTION 0 – Services généraux

(1)	Libellé	01 Opérations non ventilables	02 Administration générale du C.C.A.S.	Total
DEPENSES (2)		0,00	3 165 202,11	3 165 202,11
Dépenses de l'exercice		0,00	3 165 202,11	3 165 202,11
011	Charges à caractère général	0,00	979 313,62	979 313,62
012	Charges de personnel, frais assimilés	0,00	1 761 966,29	1 761 966,29
014	Atténuations de produits	0,00	0,00	0,00
022	Dépenses imprévues	0,00	0,00	0,00
023	Virement à la section d'investissement	0,00	0,00	0,00
042	Opérat° ordre transfert entre sections	0,00	373 882,93	373 882,93
043	Opérat° ordre intérieur de la section	0,00	0,00	0,00
65	Autres charges de gestion courante	0,00	9 000,00	9 000,00
66	Charges financières	0,00	26 539,27	26 539,27
67	Charges exceptionnelles	0,00	3 000,00	3 000,00
68	Dot. aux amortissements et provisions	0,00	11 500,00	11 500,00
Restes à réaliser – reports		0,00	0,00	0,00
RECETTES (2)		0,00	8 238 536,55	8 238 536,55
Recettes de l'exercice		0,00	7 668 600,50	7 668 600,50
013	Atténuations de charges	0,00	195 000,00	195 000,00
042	Opérat° ordre transfert entre sections	0,00	0,00	0,00
043	Opérat° ordre intérieur de la section	0,00	0,00	0,00
70	Produits services, domaine et ventes div	0,00	21 000,00	21 000,00
73	Impôts et taxes	0,00	0,00	0,00
74	Dotations et participations	0,00	7 452 599,00	7 452 599,00
75	Autres produits de gestion courante	0,00	1,50	1,50
76	Produits financiers	0,00	0,00	0,00
77	Produits exceptionnels	0,00	0,00	0,00
78	Reprise sur amortissements et provisions	0,00	0,00	0,00
Restes à réaliser – reports		0,00	569 936,05	569 936,05
SOLDE (2)		0,00	5 073 334,44	5 073 334,44

(1) Pour le croisement par nature, le détail est fait selon le niveau de vote choisi par l'assemblée délibérante (chapitre, article ou article spécialisé).

(2) Le solde correspond à la différence entre les recettes et les dépenses. Les dépenses et les recettes correspondent à la somme des dépenses et des recettes de l'exercice ainsi que des restes à réaliser et des reports (lignes budgétaires 001 et 002). Les lignes reports 001 et 002 apparaissent à la colonne 01-Non ventilables.

IV – ANNEXES	IV
ELEMENTS DU BILAN	
PRESENTATION CROISEE PAR FONCTION – DETAIL FONCTIONNEMENT	A1.1

FONCTION 5 – Interventions sociales

(1)	Libellé	Sous-fonction 52				Total
		521 Services pour handicapés et inadaptés	522 Actions pour l'enfance et l'adolescence	523 Actions pour les personnes en difficulté	524 Autres services	
DEPENSES (2)		4 500,00	674 717,61	1 292 397,25	3 507,50	1 975 122,36
Dépenses de l'exercice		4 500,00	674 717,61	1 292 397,25	3 507,50	1 975 122,36
011	Charges à caractère général	0,00	81 336,23	19 777,15	0,00	101 113,38
012	Charges de personnel, frais assimilés	0,00	593 381,38	1 237 620,10	0,00	1 831 001,48
014	Atténuations de produits	0,00	0,00	0,00	0,00	0,00
022	Dépenses imprévues	0,00	0,00	0,00	0,00	0,00
023	Virement à la section d'investissement	0,00	0,00	0,00	0,00	0,00
042	Opérat° ordre transfert entre sections	0,00	0,00	0,00	0,00	0,00
043	Opérat° ordre intérieur de la section	0,00	0,00	0,00	0,00	0,00
65	Autres charges de gestion courante	4 500,00	0,00	35 000,00	0,00	39 500,00
66	Charges financières	0,00	0,00	0,00	0,00	0,00
67	Charges exceptionnelles	0,00	0,00	0,00	3 507,50	3 507,50
68	Dot. aux amortissements et provisions	0,00	0,00	0,00	0,00	0,00
Restes à réaliser – reports		0,00	0,00	0,00	0,00	0,00
RECETTES (2)		0,00	198 881,41	418 000,00	108 500,00	725 381,41
Recettes de l'exercice		0,00	198 881,41	418 000,00	108 500,00	725 381,41
013	Atténuations de charges	0,00	0,00	0,00	0,00	0,00
042	Opérat° ordre transfert entre sections	0,00	0,00	0,00	0,00	0,00
043	Opérat° ordre intérieur de la section	0,00	0,00	0,00	0,00	0,00
70	Produits services, domaine et ventes div	0,00	9 981,41	0,00	13 500,00	23 481,41
73	Impôts et taxes	0,00	0,00	0,00	0,00	0,00
74	Dotations et participations	0,00	188 900,00	418 000,00	0,00	606 900,00
75	Autres produits de gestion courante	0,00	0,00	0,00	95 000,00	95 000,00
76	Produits financiers	0,00	0,00	0,00	0,00	0,00
77	Produits exceptionnels	0,00	0,00	0,00	0,00	0,00
78	Reprise sur amortissements et provisions	0,00	0,00	0,00	0,00	0,00
Restes à réaliser – reports		0,00	0,00	0,00	0,00	0,00
SOLDE (2)		-4 500,00	-475 836,20	-874 397,25	104 992,50	-1 249 740,95

(1)	Libellé	Sous-fonction 521				Sous-fonction 522			
		5210 Services Communs	5211 Etablissements	5212 Services (de maintien à domicile)	5213 Autres	5220 Services communs	5221 Etablissements	5222 Services	5223 Autres
DEPENSES (2)		0,00	0,00	0,00	0,00	583 776,72	31 240,89	59 700,00	0,00

CCAS AVIGNON - CCAS - BP - 2022

(1)	Libellé	Sous-fonction 521				Sous-fonction 522			
		5210 Services Communs	5211 Etablissements	5212 Services (de maintien à domicile)	5213 Autres	5220 Services communs	5221 Etablissements	5222 Services	5223 Autres
Dépenses de l'exercice		0,00	0,00	0,00	0,00	583 776,72	31 240,89	59 700,00	0,00
011	Charges à caractère général	0,00	0,00	0,00	0,00	18 036,23	3 600,00	59 700,00	0,00
012	Charges de personnel, frais assimilés	0,00	0,00	0,00	0,00	565 740,49	27 640,89	0,00	0,00
014	Atténuations de produits	0,00	0,00	0,00	0,00	0,00	0,00	0,00	0,00
022	Dépenses imprévues	0,00	0,00	0,00	0,00	0,00	0,00	0,00	0,00
023	<i>Virement à la section d'investissement</i>	0,00	0,00	0,00	0,00	0,00	0,00	0,00	0,00
042	<i>Opérat° ordre transfert entre sections</i>	0,00	0,00	0,00	0,00	0,00	0,00	0,00	0,00
043	<i>Opérat° ordre intérieur de la section</i>	0,00	0,00	0,00	0,00	0,00	0,00	0,00	0,00
65	Autres charges de gestion courante	0,00	0,00	0,00	0,00	0,00	0,00	0,00	0,00
66	Charges financières	0,00	0,00	0,00	0,00	0,00	0,00	0,00	0,00
67	Charges exceptionnelles	0,00	0,00	0,00	0,00	0,00	0,00	0,00	0,00
68	Dot. aux amortissements et provisions	0,00	0,00	0,00	0,00	0,00	0,00	0,00	0,00
Restes à réaliser – reports		0,00	0,00	0,00	0,00	0,00	0,00	0,00	0,00
RECETTES (2)		0,00	0,00	0,00	0,00	138 489,61	6 000,00	54 391,80	0,00
Recettes de l'exercice		0,00	0,00	0,00	0,00	138 489,61	6 000,00	54 391,80	0,00
013	Atténuations de charges	0,00	0,00	0,00	0,00	0,00	0,00	0,00	0,00
042	<i>Opérat° ordre transfert entre sections</i>	0,00	0,00	0,00	0,00	0,00	0,00	0,00	0,00
043	<i>Opérat° ordre intérieur de la section</i>	0,00	0,00	0,00	0,00	0,00	0,00	0,00	0,00
70	Produits services, domaine et ventes div	0,00	0,00	0,00	0,00	1 489,61	0,00	8 491,80	0,00
73	Impôts et taxes	0,00	0,00	0,00	0,00	0,00	0,00	0,00	0,00
74	Dotations et participations	0,00	0,00	0,00	0,00	137 000,00	6 000,00	45 900,00	0,00
75	Autres produits de gestion courante	0,00	0,00	0,00	0,00	0,00	0,00	0,00	0,00
76	Produits financiers	0,00	0,00	0,00	0,00	0,00	0,00	0,00	0,00
77	Produits exceptionnels	0,00	0,00	0,00	0,00	0,00	0,00	0,00	0,00
78	Reprise sur amortissements et provisions	0,00	0,00	0,00	0,00	0,00	0,00	0,00	0,00
Restes à réaliser – reports		0,00	0,00	0,00	0,00	0,00	0,00	0,00	0,00
SOLDE (2)		0,00	0,00	0,00	0,00	-445 287,11	-25 240,89	-5 308,20	0,00

(1)	Libellé	Sous-fonction 523							
		5230 Services communs	5231 Etablissements	5232 Services	5233 Logement social	5234 Aides aux personnes	5235 Aide sociale légale	5236 Actions d'insertion	5238 Autres
DEPENSES (2)		0,00	0,00	0,00	0,00	0,00	0,00	0,00	0,00
Dépenses de l'exercice		0,00	0,00	0,00	0,00	0,00	0,00	0,00	0,00
011	Charges à caractère général	0,00	0,00	0,00	0,00	0,00	0,00	0,00	0,00
012	Charges de personnel, frais assimilés	0,00	0,00	0,00	0,00	0,00	0,00	0,00	0,00
014	Atténuations de produits	0,00	0,00	0,00	0,00	0,00	0,00	0,00	0,00
022	Dépenses imprévues	0,00	0,00	0,00	0,00	0,00	0,00	0,00	0,00
023	<i>Virement à la section d'investissement</i>	0,00	0,00	0,00	0,00	0,00	0,00	0,00	0,00
042	<i>Opérat° ordre transfert entre sections</i>	0,00	0,00	0,00	0,00	0,00	0,00	0,00	0,00
043	<i>Opérat° ordre intérieur de la section</i>	0,00	0,00	0,00	0,00	0,00	0,00	0,00	0,00
65	Autres charges de gestion courante	0,00	0,00	0,00	0,00	0,00	0,00	0,00	0,00

(1)	Libellé	Sous-fonction 523							
		5230 Services communs	5231 Etablissements	5232 Services	5233 Logement social	5234 Aides aux personnes	5235 Aide sociale légale	5236 Actions d'insertion	5238 Autres
66	Charges financières	0,00	0,00	0,00	0,00	0,00	0,00	0,00	0,00
67	Charges exceptionnelles	0,00	0,00	0,00	0,00	0,00	0,00	0,00	0,00
68	Dot. aux amortissements et provisions	0,00	0,00	0,00	0,00	0,00	0,00	0,00	0,00
Restes à réaliser – reports		0,00	0,00	0,00	0,00	0,00	0,00	0,00	0,00
RECETTES (2)		0,00	0,00	0,00	0,00	0,00	0,00	0,00	0,00
Recettes de l'exercice		0,00	0,00	0,00	0,00	0,00	0,00	0,00	0,00
013	Atténuations de charges	0,00	0,00	0,00	0,00	0,00	0,00	0,00	0,00
042	Opérat° ordre transfert entre sections	0,00	0,00	0,00	0,00	0,00	0,00	0,00	0,00
043	Opérat° ordre intérieur de la section	0,00	0,00	0,00	0,00	0,00	0,00	0,00	0,00
70	Produits services, domaine et ventes div	0,00	0,00	0,00	0,00	0,00	0,00	0,00	0,00
73	Impôts et taxes	0,00	0,00	0,00	0,00	0,00	0,00	0,00	0,00
74	Dotations et participations	0,00	0,00	0,00	0,00	0,00	0,00	0,00	0,00
75	Autres produits de gestion courante	0,00	0,00	0,00	0,00	0,00	0,00	0,00	0,00
76	Produits financiers	0,00	0,00	0,00	0,00	0,00	0,00	0,00	0,00
77	Produits exceptionnels	0,00	0,00	0,00	0,00	0,00	0,00	0,00	0,00
78	Reprise sur amortissements et provisions	0,00	0,00	0,00	0,00	0,00	0,00	0,00	0,00
Restes à réaliser – reports		0,00	0,00	0,00	0,00	0,00	0,00	0,00	0,00
SOLDE (2)		0,00	0,00	0,00	0,00	0,00	0,00	0,00	0,00

(1)	Libellé	Sous-fonction 524		
		5240 Services communs	5241 Etablissements	5242 Services
DEPENSES (2)		0,00	0,00	0,00
Dépenses de l'exercice		0,00	0,00	0,00
011	Charges à caractère général	0,00	0,00	0,00
012	Charges de personnel, frais assimilés	0,00	0,00	0,00
014	Atténuations de produits	0,00	0,00	0,00
022	Dépenses imprévues	0,00	0,00	0,00
023	Virement à la section d'investissement	0,00	0,00	0,00
042	Opérat° ordre transfert entre sections	0,00	0,00	0,00
043	Opérat° ordre intérieur de la section	0,00	0,00	0,00
65	Autres charges de gestion courante	0,00	0,00	0,00
66	Charges financières	0,00	0,00	0,00
67	Charges exceptionnelles	0,00	0,00	0,00
68	Dot. aux amortissements et provisions	0,00	0,00	0,00
Restes à réaliser – reports		0,00	0,00	0,00
RECETTES (2)		0,00	0,00	0,00
Recettes de l'exercice		0,00	0,00	0,00
013	Atténuations de charges	0,00	0,00	0,00
042	Opérat° ordre transfert entre sections	0,00	0,00	0,00
043	Opérat° ordre intérieur de la section	0,00	0,00	0,00
70	Produits services, domaine et ventes div	0,00	0,00	0,00

CCAS AVIGNON - CCAS - BP - 2022

(1)	Libellé	Sous-fonction 524		
		5240 Services communs	5241 Etablissements	5242 Services
73	Impôts et taxes	0,00	0,00	0,00
74	Dotations et participations	0,00	0,00	0,00
75	Autres produits de gestion courante	0,00	0,00	0,00
76	Produits financiers	0,00	0,00	0,00
77	Produits exceptionnels	0,00	0,00	0,00
78	Reprise sur amortissements et provisions	0,00	0,00	0,00
	Restes à réaliser – reports	0,00	0,00	0,00
	SOLDE (2)	0,00	0,00	0,00

(1) Pour le croisement par nature, le détail est fait selon le niveau de vote choisi par l'assemblée délibérante (chapitre, article ou article spécialisé).

(2) Le solde correspond à la différence entre les recettes et les dépenses. Les dépenses et les recettes correspondent à la somme des dépenses et des recettes de l'exercice ainsi que des restes à réaliser et des reports (lignes budgétaires 001 et 002). Les lignes reports 001 et 002 apparaissent à la colonne 01-Non ventilables.

IV – ANNEXES	IV
ELEMENTS DU BILAN PRESENTATION CROISEE PAR FONCTION – DETAIL FONCTIONNEMENT	A1.1

FONCTION 6 – Famille

(1)	Libellé	61 Services en faveur des personnes âgées	63 Aides à la famille	64 Crèches et garderies	65 Autres	Total
DEPENSES (2)		1 642 483,05	414 809,93	7 051 312,19	194 606,36	9 303 211,53
Dépenses de l'exercice		1 642 483,05	414 809,93	7 051 312,19	194 606,36	9 303 211,53
011	Charges à caractère général	580 563,00	38 100,00	466 153,01	21 818,33	1 106 634,34
012	Charges de personnel, frais assimilés	920 540,05	373 709,93	6 585 159,18	172 788,03	8 052 197,19
014	Atténuations de produits	0,00	0,00	0,00	0,00	0,00
022	Dépenses imprévues	0,00	0,00	0,00	0,00	0,00
023	Virement à la section d'investissement	0,00	0,00	0,00	0,00	0,00
042	Opérat° ordre transfert entre sections	0,00	0,00	0,00	0,00	0,00
043	Opérat° ordre intérieur de la section	0,00	0,00	0,00	0,00	0,00
65	Autres charges de gestion courante	141 380,00	3 000,00	0,00	0,00	144 380,00
66	Charges financières	0,00	0,00	0,00	0,00	0,00
67	Charges exceptionnelles	0,00	0,00	0,00	0,00	0,00
68	Dot. aux amortissements et provisions	0,00	0,00	0,00	0,00	0,00
Restes à réaliser – reports		0,00	0,00	0,00	0,00	0,00
RECETTES (2)		914 674,00	460 000,00	4 020 326,04	84 618,00	5 479 618,04
Recettes de l'exercice		914 674,00	460 000,00	4 020 326,04	84 618,00	5 479 618,04
013	Atténuations de charges	0,00	0,00	0,00	0,00	0,00
042	Opérat° ordre transfert entre sections	0,00	0,00	0,00	0,00	0,00
043	Opérat° ordre intérieur de la section	0,00	0,00	0,00	0,00	0,00
70	Produits services, domaine et ventes div	904 674,00	0,00	917 305,42	2 618,00	1 824 597,42
73	Impôts et taxes	0,00	0,00	0,00	0,00	0,00
74	Dotations et participations	0,00	460 000,00	3 103 020,62	82 000,00	3 645 020,62
75	Autres produits de gestion courante	0,00	0,00	0,00	0,00	0,00
76	Produits financiers	0,00	0,00	0,00	0,00	0,00
77	Produits exceptionnels	10 000,00	0,00	0,00	0,00	10 000,00
78	Reprise sur amortissements et provisions	0,00	0,00	0,00	0,00	0,00
Restes à réaliser – reports		0,00	0,00	0,00	0,00	0,00
SOLDE (2)		-727 809,05	45 190,07	-3 030 986,15	-109 988,36	-3 823 593,49

(1)	Libellé	Sous-fonction 61			
		610 Services communs	611 Etablissements	612 Services	613 Autres
DEPENSES (2)		211 055,41	324 314,23	922 848,77	163 264,64
Dépenses de l'exercice		211 055,41	324 314,23	922 848,77	163 264,64

CCAS AVIGNON - CCAS - BP - 2022

(1)	Libellé	Sous-fonction 61			
		610 Services communs	611 Etablissements	612 Services	613 Autres
011	Charges à caractère général	13 643,00	106 670,00	405 000,00	34 250,00
012	Charges de personnel, frais assimilés	197 412,41	217 644,23	379 108,77	126 374,64
014	Atténuations de produits	0,00	0,00	0,00	0,00
022	Dépenses imprévues	0,00	0,00	0,00	0,00
023	Virement à la section d'investissement	0,00	0,00	0,00	0,00
042	Opérat° ordre transfert entre sections	0,00	0,00	0,00	0,00
043	Opérat° ordre intérieur de la section	0,00	0,00	0,00	0,00
65	Autres charges de gestion courante	0,00	0,00	138 740,00	2 640,00
66	Charges financières	0,00	0,00	0,00	0,00
67	Charges exceptionnelles	0,00	0,00	0,00	0,00
68	Dot. aux amortissements et provisions	0,00	0,00	0,00	0,00
	Restes à réaliser – reports	0,00	0,00	0,00	0,00
	RECETTES (2)	66 700,00	37 474,00	804 500,00	6 000,00
	Recettes de l'exercice	66 700,00	37 474,00	804 500,00	6 000,00
013	Atténuations de charges	0,00	0,00	0,00	0,00
042	Opérat° ordre transfert entre sections	0,00	0,00	0,00	0,00
043	Opérat° ordre intérieur de la section	0,00	0,00	0,00	0,00
70	Produits services, domaine et ventes div	66 700,00	27 474,00	804 500,00	6 000,00
73	Impôts et taxes	0,00	0,00	0,00	0,00
74	Dotations et participations	0,00	0,00	0,00	0,00
75	Autres produits de gestion courante	0,00	0,00	0,00	0,00
76	Produits financiers	0,00	0,00	0,00	0,00
77	Produits exceptionnels	0,00	10 000,00	0,00	0,00
78	Reprise sur amortissements et provisions	0,00	0,00	0,00	0,00
	Restes à réaliser – reports	0,00	0,00	0,00	0,00
	SOLDE (2)	-144 355,41	-286 840,23	-118 348,77	-157 264,64

(1) Pour le croisement par nature, le détail est fait selon le niveau de vote choisi par l'assemblée délibérante (chapitre, article ou article spécialisé).

(2) Le solde correspond à la différence entre les recettes et les dépenses. Les dépenses et les recettes correspondent à la somme des dépenses et des recettes de l'exercice ainsi que des restes à réaliser et des reports (lignes budgétaires 001 et 002). Les lignes reports 001 et 002 apparaissent à la colonne 01-Non ventilables.

IV – ANNEXES	IV
ELEMENTS DU BILAN PRESENTATION CROISEE PAR FONCTION – DETAIL INVESTISSEMENT	A1.2

FONCTION 0 – Services généraux

(1)	Libellé	01 Opérations non ventilables	02 Administration générale du C.C.A.S.	Total
DEPENSES (2)		0,00	490 723,50	490 723,50
Dépenses de l'exercice		0,00	401 721,93	401 721,93
010	Stocks	0,00	0,00	0,00
020	Dépenses imprévues	0,00	0,00	0,00
040	Opérat° ordre transfert entre sections	0,00	0,00	0,00
041	Opérations patrimoniales	0,00	0,00	0,00
10	Dotations, fonds divers et réserves	0,00	0,00	0,00
13	Subventions d'investissement	0,00	0,00	0,00
16	Emprunts et dettes assimilées	0,00	139 897,80	139 897,80
18	Compte de liaison : affectat° BA	0,00	0,00	0,00
20	Immobilisations incorporelles	0,00	74 960,83	74 960,83
204	Subventions d'équipement versées	0,00	0,00	0,00
21	Immobilisations corporelles	0,00	183 863,30	183 863,30
22	Immobilisations reçues en affectation	0,00	0,00	0,00
23	Immobilisations en cours	0,00	0,00	0,00
26	Participat° et créances rattachées	0,00	0,00	0,00
27	Autres immobilisations financières	0,00	3 000,00	3 000,00
Opérations d'équipement		0,00	0,00	0,00
Opérations pour compte de tiers		0,00	0,00	0,00
Restes à réaliser – reports		0,00	89 001,57	89 001,57
RECETTES (2)		0,00	540 366,54	540 366,54
Recettes de l'exercice		0,00	455 060,74	455 060,74
010	Stocks	0,00	0,00	0,00
021	Virement de la sect° de fonctionnement	0,00	0,00	0,00
024	Produits des cessions d'immo.	0,00	0,00	0,00
040	Opérat° ordre transfert entre sections	0,00	373 882,93	373 882,93
041	Opérations patrimoniales	0,00	0,00	0,00
10	Dotations, fonds divers et réserves	0,00	51 360,81	51 360,81
13	Subventions d'investissement	0,00	0,00	0,00
16	Emprunts et dettes assimilées	0,00	26 817,00	26 817,00
18	Compte de liaison : affectat° BA	0,00	0,00	0,00

CCAS AVIGNON - CCAS - BP - 2022

(1)	Libellé	01 Opérations non ventilables	02 Administration générale du C.C.A.S.	Total
20	Immobilisations incorporelles	0,00	0,00	0,00
204	Subventions d'équipement versées	0,00	0,00	0,00
21	Immobilisations corporelles	0,00	0,00	0,00
22	Immobilisations reçues en affectation	0,00	0,00	0,00
23	Immobilisations en cours	0,00	0,00	0,00
26	Participat° et créances rattachées	0,00	0,00	0,00
27	Autres immobilisations financières	0,00	3 000,00	3 000,00
Opérations pour compte de tiers		0,00	0,00	0,00
Restes à réaliser – reports		0,00	85 305,80	85 305,80
SOLDE (2)		0,00	49 643,04	49 643,04

(1) Pour le croisement par nature, le détail est fait selon le niveau de vote choisi par l'assemblée délibérante (chapitre, article ou article spécialisé).

(2) Le solde correspond à la différence entre les recettes et les dépenses. Les dépenses et les recettes correspondent à la somme des dépenses et des recettes de l'exercice ainsi que des restes à réaliser et des reports (lignes budgétaires 001 et 002). Les lignes reports 001 et 002 apparaissent à la colonne 01-Non ventilables.

IV – ANNEXES	IV
ELEMENTS DU BILAN PRESENTATION CROISEE PAR FONCTION – DETAIL INVESTISSEMENT	A1.2

FONCTION 5 – Interventions sociales

(1)	Libellé	Sous-fonction 52				Total
		521 Services pour handicapés et inadaptés	522 Actions pour l'enfance et l'adolescence	523 Actions pour les personnes en difficulté	524 Autres services	
DEPENSES (2)		0,00	3 005,32	0,00	0,00	3 005,32
Dépenses de l'exercice		0,00	2 000,00	0,00	0,00	2 000,00
010	Stocks	0,00	0,00	0,00	0,00	0,00
020	Dépenses imprévues	0,00	0,00	0,00	0,00	0,00
040	<i>Opérat° ordre transfert entre sections</i>	0,00	0,00	0,00	0,00	0,00
041	<i>Opérations patrimoniales</i>	0,00	0,00	0,00	0,00	0,00
10	Dotations, fonds divers et réserves	0,00	0,00	0,00	0,00	0,00
13	Subventions d'investissement	0,00	0,00	0,00	0,00	0,00
16	Emprunts et dettes assimilées	0,00	0,00	0,00	0,00	0,00
18	Compte de liaison : affectat° BA	0,00	0,00	0,00	0,00	0,00
20	Immobilisations incorporelles	0,00	0,00	0,00	0,00	0,00
204	Subventions d'équipement versées	0,00	0,00	0,00	0,00	0,00
21	Immobilisations corporelles	0,00	2 000,00	0,00	0,00	2 000,00
22	Immobilisations reçues en affectation	0,00	0,00	0,00	0,00	0,00
23	Immobilisations en cours	0,00	0,00	0,00	0,00	0,00
26	Participat° et créances rattachées	0,00	0,00	0,00	0,00	0,00
27	Autres immobilisations financières	0,00	0,00	0,00	0,00	0,00
Opérations d'équipement		0,00	0,00	0,00	0,00	0,00
Opérations pour compte de tiers		0,00	0,00	0,00	0,00	0,00
Restes à réaliser – reports		0,00	1 005,32	0,00	0,00	1 005,32
RECETTES (2)		0,00	10 000,00	0,00	0,00	10 000,00
Recettes de l'exercice		0,00	0,00	0,00	0,00	0,00
010	Stocks	0,00	0,00	0,00	0,00	0,00
021	<i>Virement de la sect° de fonctionnement</i>	0,00	0,00	0,00	0,00	0,00
024	Produits des cessions d'immo.	0,00	0,00	0,00	0,00	0,00
040	<i>Opérat° ordre transfert entre sections</i>	0,00	0,00	0,00	0,00	0,00
041	<i>Opérations patrimoniales</i>	0,00	0,00	0,00	0,00	0,00
10	Dotations, fonds divers et réserves	0,00	0,00	0,00	0,00	0,00

CCAS AVIGNON - CCAS - BP - 2022

(1)	Libellé	Sous-fonction 52				Total
		521 Services pour handicapés et inadaptés	522 Actions pour l'enfance et l'adolescence	523 Actions pour les personnes en difficulté	524 Autres services	
13	Subventions d'investissement	0,00	0,00	0,00	0,00	0,00
16	Emprunts et dettes assimilées	0,00	0,00	0,00	0,00	0,00
18	Compte de liaison : affectat° BA	0,00	0,00	0,00	0,00	0,00
20	Immobilisations incorporelles	0,00	0,00	0,00	0,00	0,00
204	Subventions d'équipement versées	0,00	0,00	0,00	0,00	0,00
21	Immobilisations corporelles	0,00	0,00	0,00	0,00	0,00
22	Immobilisations reçues en affectation	0,00	0,00	0,00	0,00	0,00
23	Immobilisations en cours	0,00	0,00	0,00	0,00	0,00
26	Participat° et créances rattachées	0,00	0,00	0,00	0,00	0,00
27	Autres immobilisations financières	0,00	0,00	0,00	0,00	0,00
Opérations pour compte de tiers		0,00	0,00	0,00	0,00	0,00
Restes à réaliser – reports		0,00	10 000,00	0,00	0,00	10 000,00
SOLDE (2)		0,00	6 994,68	0,00	0,00	6 994,68

(1)	Libellé	Sous-fonction 521				Sous-fonction 522			
		5210 Services Communs	5211 Etablissements	5212 Services (de maintien à domicile)	5213 Autres	5220 Services communs	5221 Etablissements	5222 Services	5223 Autres
DEPENSES (2)		0,00	0,00	0,00	0,00	1 005,32	0,00	2 000,00	0,00
Dépenses de l'exercice		0,00	0,00	0,00	0,00	0,00	0,00	2 000,00	0,00
010	Stocks	0,00	0,00	0,00	0,00	0,00	0,00	0,00	0,00
020	Dépenses imprévues	0,00	0,00	0,00	0,00	0,00	0,00	0,00	0,00
040	Opérat° ordre transfert entre sections	0,00	0,00	0,00	0,00	0,00	0,00	0,00	0,00
041	Opérations patrimoniales	0,00	0,00	0,00	0,00	0,00	0,00	0,00	0,00
10	Dotations, fonds divers et réserves	0,00	0,00	0,00	0,00	0,00	0,00	0,00	0,00
13	Subventions d'investissement	0,00	0,00	0,00	0,00	0,00	0,00	0,00	0,00
16	Emprunts et dettes assimilées	0,00	0,00	0,00	0,00	0,00	0,00	0,00	0,00
18	Compte de liaison : affectat° BA	0,00	0,00	0,00	0,00	0,00	0,00	0,00	0,00
20	Immobilisations incorporelles	0,00	0,00	0,00	0,00	0,00	0,00	0,00	0,00
204	Subventions d'équipement versées	0,00	0,00	0,00	0,00	0,00	0,00	0,00	0,00
21	Immobilisations corporelles	0,00	0,00	0,00	0,00	0,00	0,00	2 000,00	0,00
22	Immobilisations reçues en affectation	0,00	0,00	0,00	0,00	0,00	0,00	0,00	0,00
23	Immobilisations en cours	0,00	0,00	0,00	0,00	0,00	0,00	0,00	0,00
26	Participat° et créances rattachées	0,00	0,00	0,00	0,00	0,00	0,00	0,00	0,00
27	Autres immobilisations financières	0,00	0,00	0,00	0,00	0,00	0,00	0,00	0,00
Opérations d'équipement		0,00	0,00	0,00	0,00	0,00	0,00	0,00	0,00

CCAS AVIGNON - CCAS - BP - 2022

(1)	Libellé	Sous-fonction 521				Sous-fonction 522			
		5210 Services Communs	5211 Etablissements	5212 Services (de maintien à domicile)	5213 Autres	5220 Services communs	5221 Etablissements	5222 Services	5223 Autres
	Opérations pour compte de tiers	0,00	0,00	0,00	0,00	0,00	0,00	0,00	0,00
	Restes à réaliser – reports	0,00	0,00	0,00	0,00	1 005,32	0,00	0,00	0,00
	RECETTES (2)	0,00	0,00	0,00	0,00	10 000,00	0,00	0,00	0,00
	Recettes de l'exercice	0,00	0,00	0,00	0,00	0,00	0,00	0,00	0,00
010	Stocks	0,00	0,00	0,00	0,00	0,00	0,00	0,00	0,00
021	Virement de la sect° de fonctionnement	0,00	0,00	0,00	0,00	0,00	0,00	0,00	0,00
024	Produits des cessions d'immo.	0,00	0,00	0,00	0,00	0,00	0,00	0,00	0,00
040	Opérat° ordre transfert entre sections	0,00	0,00	0,00	0,00	0,00	0,00	0,00	0,00
041	Opérations patrimoniales	0,00	0,00	0,00	0,00	0,00	0,00	0,00	0,00
10	Dotations, fonds divers et réserves	0,00	0,00	0,00	0,00	0,00	0,00	0,00	0,00
13	Subventions d'investissement	0,00	0,00	0,00	0,00	0,00	0,00	0,00	0,00
16	Emprunts et dettes assimilées	0,00	0,00	0,00	0,00	0,00	0,00	0,00	0,00
18	Compte de liaison : affectat° BA	0,00	0,00	0,00	0,00	0,00	0,00	0,00	0,00
20	Immobilisations incorporelles	0,00	0,00	0,00	0,00	0,00	0,00	0,00	0,00
204	Subventions d'équipement versées	0,00	0,00	0,00	0,00	0,00	0,00	0,00	0,00
21	Immobilisations corporelles	0,00	0,00	0,00	0,00	0,00	0,00	0,00	0,00
22	Immobilisations reçues en affectation	0,00	0,00	0,00	0,00	0,00	0,00	0,00	0,00
23	Immobilisations en cours	0,00	0,00	0,00	0,00	0,00	0,00	0,00	0,00
26	Participat° et créances rattachées	0,00	0,00	0,00	0,00	0,00	0,00	0,00	0,00
27	Autres immobilisations financières	0,00	0,00	0,00	0,00	0,00	0,00	0,00	0,00
	Opérations pour compte de tiers	0,00	0,00	0,00	0,00	0,00	0,00	0,00	0,00
	Restes à réaliser – reports	0,00	0,00	0,00	0,00	10 000,00	0,00	0,00	0,00
	SOLDE (2)	0,00	0,00	0,00	0,00	8 994,68	0,00	-2 000,00	0,00

(1)	Libellé	Sous-fonction 523							
		5230 Services communs	5231 Etablissements	5232 Services	5233 Logement social	5234 Aides aux personnes	5235 Aide sociale légale	5236 Actions d'insertion	5238 Autres
	DEPENSES (2)	0,00	0,00	0,00	0,00	0,00	0,00	0,00	0,00
	Dépenses de l'exercice	0,00	0,00	0,00	0,00	0,00	0,00	0,00	0,00
010	Stocks	0,00	0,00	0,00	0,00	0,00	0,00	0,00	0,00
020	Dépenses imprévues	0,00	0,00	0,00	0,00	0,00	0,00	0,00	0,00
040	Opérat° ordre transfert entre sections	0,00	0,00	0,00	0,00	0,00	0,00	0,00	0,00
041	Opérations patrimoniales	0,00	0,00	0,00	0,00	0,00	0,00	0,00	0,00
10	Dotations, fonds divers et réserves	0,00	0,00	0,00	0,00	0,00	0,00	0,00	0,00
13	Subventions d'investissement	0,00	0,00	0,00	0,00	0,00	0,00	0,00	0,00

(1)	Libellé	Sous-fonction 523							
		5230 Services communs	5231 Etablissements	5232 Services	5233 Logement social	5234 Aides aux personnes	5235 Aide sociale légale	5236 Actions d'insertion	5238 Autres
16	Emprunts et dettes assimilées	0,00	0,00	0,00	0,00	0,00	0,00	0,00	0,00
18	Compte de liaison : affectat° BA	0,00	0,00	0,00	0,00	0,00	0,00	0,00	0,00
20	Immobilisations incorporelles	0,00	0,00	0,00	0,00	0,00	0,00	0,00	0,00
204	Subventions d'équipement versées	0,00	0,00	0,00	0,00	0,00	0,00	0,00	0,00
21	Immobilisations corporelles	0,00	0,00	0,00	0,00	0,00	0,00	0,00	0,00
22	Immobilisations reçues en affectation	0,00	0,00	0,00	0,00	0,00	0,00	0,00	0,00
23	Immobilisations en cours	0,00	0,00	0,00	0,00	0,00	0,00	0,00	0,00
26	Participat° et créances rattachées	0,00	0,00	0,00	0,00	0,00	0,00	0,00	0,00
27	Autres immobilisations financières	0,00	0,00	0,00	0,00	0,00	0,00	0,00	0,00
Opérations d'équipement		0,00	0,00	0,00	0,00	0,00	0,00	0,00	0,00
Opérations pour compte de tiers		0,00	0,00	0,00	0,00	0,00	0,00	0,00	0,00
Restes à réaliser – reports		0,00	0,00	0,00	0,00	0,00	0,00	0,00	0,00
RECETTES (2)		0,00	0,00	0,00	0,00	0,00	0,00	0,00	0,00
Recettes de l'exercice		0,00	0,00	0,00	0,00	0,00	0,00	0,00	0,00
010	Stocks	0,00	0,00	0,00	0,00	0,00	0,00	0,00	0,00
021	Virement de la sect° de fonctionnement	0,00	0,00	0,00	0,00	0,00	0,00	0,00	0,00
024	Produits des cessions d'immo.	0,00	0,00	0,00	0,00	0,00	0,00	0,00	0,00
040	Opérat° ordre transfert entre sections	0,00	0,00	0,00	0,00	0,00	0,00	0,00	0,00
041	Opérations patrimoniales	0,00	0,00	0,00	0,00	0,00	0,00	0,00	0,00
10	Dotations, fonds divers et réserves	0,00	0,00	0,00	0,00	0,00	0,00	0,00	0,00
13	Subventions d'investissement	0,00	0,00	0,00	0,00	0,00	0,00	0,00	0,00
16	Emprunts et dettes assimilées	0,00	0,00	0,00	0,00	0,00	0,00	0,00	0,00
18	Compte de liaison : affectat° BA	0,00	0,00	0,00	0,00	0,00	0,00	0,00	0,00
20	Immobilisations incorporelles	0,00	0,00	0,00	0,00	0,00	0,00	0,00	0,00
204	Subventions d'équipement versées	0,00	0,00	0,00	0,00	0,00	0,00	0,00	0,00
21	Immobilisations corporelles	0,00	0,00	0,00	0,00	0,00	0,00	0,00	0,00
22	Immobilisations reçues en affectation	0,00	0,00	0,00	0,00	0,00	0,00	0,00	0,00
23	Immobilisations en cours	0,00	0,00	0,00	0,00	0,00	0,00	0,00	0,00
26	Participat° et créances rattachées	0,00	0,00	0,00	0,00	0,00	0,00	0,00	0,00
27	Autres immobilisations financières	0,00	0,00	0,00	0,00	0,00	0,00	0,00	0,00
Opérations pour compte de tiers		0,00	0,00	0,00	0,00	0,00	0,00	0,00	0,00
Restes à réaliser – reports		0,00	0,00	0,00	0,00	0,00	0,00	0,00	0,00
SOLDE (2)		0,00	0,00	0,00	0,00	0,00	0,00	0,00	0,00

(1)	Libellé	Sous-fonction 524		
		5240 Services communs	5241 Etablissements	5242 Services
DEPENSES (2)		0,00	0,00	0,00
Dépenses de l'exercice		0,00	0,00	0,00
010	Stocks	0,00	0,00	0,00
020	Dépenses imprévues	0,00	0,00	0,00
040	<i>Opérat° ordre transfert entre sections</i>	0,00	0,00	0,00
041	<i>Opérations patrimoniales</i>	0,00	0,00	0,00
10	Dotations, fonds divers et réserves	0,00	0,00	0,00
13	Subventions d'investissement	0,00	0,00	0,00
16	Emprunts et dettes assimilées	0,00	0,00	0,00
18	Compte de liaison : affectat° BA	0,00	0,00	0,00
20	Immobilisations incorporelles	0,00	0,00	0,00
204	Subventions d'équipement versées	0,00	0,00	0,00
21	Immobilisations corporelles	0,00	0,00	0,00
22	Immobilisations reçues en affectation	0,00	0,00	0,00
23	Immobilisations en cours	0,00	0,00	0,00
26	Participat° et créances rattachées	0,00	0,00	0,00
27	Autres immobilisations financières	0,00	0,00	0,00
Opérations d'équipement		0,00	0,00	0,00
Opérations pour compte de tiers		0,00	0,00	0,00
Restes à réaliser – reports		0,00	0,00	0,00
RECETTES (2)		0,00	0,00	0,00
Recettes de l'exercice		0,00	0,00	0,00
010	Stocks	0,00	0,00	0,00
021	<i>Virement de la sect° de fonctionnement</i>	0,00	0,00	0,00
024	Produits des cessions d'immo.	0,00	0,00	0,00
040	<i>Opérat° ordre transfert entre sections</i>	0,00	0,00	0,00
041	<i>Opérations patrimoniales</i>	0,00	0,00	0,00
10	Dotations, fonds divers et réserves	0,00	0,00	0,00
13	Subventions d'investissement	0,00	0,00	0,00
16	Emprunts et dettes assimilées	0,00	0,00	0,00
18	Compte de liaison : affectat° BA	0,00	0,00	0,00
20	Immobilisations incorporelles	0,00	0,00	0,00
204	Subventions d'équipement versées	0,00	0,00	0,00
21	Immobilisations corporelles	0,00	0,00	0,00
22	Immobilisations reçues en affectation	0,00	0,00	0,00
23	Immobilisations en cours	0,00	0,00	0,00
26	Participat° et créances rattachées	0,00	0,00	0,00

CCAS AVIGNON - CCAS - BP - 2022

(1)	Libellé	Sous-fonction 524		
		5240 Services communs	5241 Etablissements	5242 Services
27	Autres immobilisations financières	0,00	0,00	0,00
Opérations pour compte de tiers		0,00	0,00	0,00
Restes à réaliser – reports		0,00	0,00	0,00
SOLDE (2)		0,00	0,00	0,00

(1) Pour le croisement par nature, le détail est fait selon le niveau de vote choisi par l'assemblée délibérante (chapitre, article ou article spécialisé).

(2) Le solde correspond à la différence entre les recettes et les dépenses. Les dépenses et les recettes correspondent à la somme des dépenses et des recettes de l'exercice ainsi que des restes à réaliser et des reports (lignes budgétaires 001 et 002). Les lignes reports 001 et 002 apparaissent à la colonne 01-Non ventilables.

IV – ANNEXES	IV
ELEMENTS DU BILAN PRESENTATION CROISEE PAR FONCTION – DETAIL INVESTISSEMENT	A1.2

FONCTION 6 – Famille

(1)	Libellé	61 Services en faveur des personnes âgées	63 Aides à la famille	64 Crèches et garderies	65 Autres	Total
DEPENSES (2)		0,00	0,00	233 041,72	0,00	233 041,72
Dépenses de l'exercice		0,00	0,00	218 000,00	0,00	218 000,00
010	Stocks	0,00	0,00	0,00	0,00	0,00
020	Dépenses imprévues	0,00	0,00	0,00	0,00	0,00
040	Opérat° ordre transfert entre sections	0,00	0,00	0,00	0,00	0,00
041	Opérations patrimoniales	0,00	0,00	0,00	0,00	0,00
10	Dotations, fonds divers et réserves	0,00	0,00	0,00	0,00	0,00
13	Subventions d'investissement	0,00	0,00	0,00	0,00	0,00
16	Emprunts et dettes assimilées	0,00	0,00	0,00	0,00	0,00
18	Compte de liaison : affectat° BA	0,00	0,00	0,00	0,00	0,00
20	Immobilisations incorporelles	0,00	0,00	20 000,00	0,00	20 000,00
204	Subventions d'équipement versées	0,00	0,00	0,00	0,00	0,00
21	Immobilisations corporelles	0,00	0,00	198 000,00	0,00	198 000,00
22	Immobilisations reçues en affectation	0,00	0,00	0,00	0,00	0,00
23	Immobilisations en cours	0,00	0,00	0,00	0,00	0,00
26	Participat° et créances rattachées	0,00	0,00	0,00	0,00	0,00
27	Autres immobilisations financières	0,00	0,00	0,00	0,00	0,00
Opérations d'équipement		0,00	0,00	0,00	0,00	0,00
Opérations pour compte de tiers		0,00	0,00	0,00	0,00	0,00
Restes à réaliser – reports		0,00	0,00	15 041,72	0,00	15 041,72
RECETTES (2)		0,00	0,00	171 504,00	4 900,00	176 404,00
Recettes de l'exercice		0,00	0,00	171 504,00	4 900,00	176 404,00
010	Stocks	0,00	0,00	0,00	0,00	0,00
021	Virement de la sect° de fonctionnement	0,00	0,00	0,00	0,00	0,00
024	Produits des cessions d'immo.	0,00	0,00	0,00	0,00	0,00
040	Opérat° ordre transfert entre sections	0,00	0,00	0,00	0,00	0,00
041	Opérations patrimoniales	0,00	0,00	0,00	0,00	0,00
10	Dotations, fonds divers et réserves	0,00	0,00	0,00	0,00	0,00
13	Subventions d'investissement	0,00	0,00	171 504,00	4 900,00	176 404,00
16	Emprunts et dettes assimilées	0,00	0,00	0,00	0,00	0,00

CCAS AVIGNON - CCAS - BP - 2022

(1)	Libellé	61 Services en faveur des personnes âgées	63 Aides à la famille	64 Crèches et garderies	65 Autres	Total
18	Compte de liaison : affectat° BA	0,00	0,00	0,00	0,00	0,00
20	Immobilisations incorporelles	0,00	0,00	0,00	0,00	0,00
204	Subventions d'équipement versées	0,00	0,00	0,00	0,00	0,00
21	Immobilisations corporelles	0,00	0,00	0,00	0,00	0,00
22	Immobilisations reçues en affectation	0,00	0,00	0,00	0,00	0,00
23	Immobilisations en cours	0,00	0,00	0,00	0,00	0,00
26	Participat° et créances rattachées	0,00	0,00	0,00	0,00	0,00
27	Autres immobilisations financières	0,00	0,00	0,00	0,00	0,00
Opérations pour compte de tiers		0,00	0,00	0,00	0,00	0,00
Restes à réaliser – reports		0,00	0,00	0,00	0,00	0,00
SOLDE (2)		0,00	0,00	-61 537,72	4 900,00	-56 637,72

(1)	Libellé	Sous-fonction 61			
		610 Services communs	611 Etablissements	612 Services	613 Autres
DEPENSES (2)		0,00	0,00	0,00	0,00
Dépenses de l'exercice		0,00	0,00	0,00	0,00
010	Stocks	0,00	0,00	0,00	0,00
020	Dépenses imprévues	0,00	0,00	0,00	0,00
040	Opérat° ordre transfert entre sections	0,00	0,00	0,00	0,00
041	Opérations patrimoniales	0,00	0,00	0,00	0,00
10	Dotations, fonds divers et réserves	0,00	0,00	0,00	0,00
13	Subventions d'investissement	0,00	0,00	0,00	0,00
16	Emprunts et dettes assimilées	0,00	0,00	0,00	0,00
18	Compte de liaison : affectat° BA	0,00	0,00	0,00	0,00
20	Immobilisations incorporelles	0,00	0,00	0,00	0,00
204	Subventions d'équipement versées	0,00	0,00	0,00	0,00
21	Immobilisations corporelles	0,00	0,00	0,00	0,00
22	Immobilisations reçues en affectation	0,00	0,00	0,00	0,00
23	Immobilisations en cours	0,00	0,00	0,00	0,00
26	Participat° et créances rattachées	0,00	0,00	0,00	0,00
27	Autres immobilisations financières	0,00	0,00	0,00	0,00
Opérations d'équipement		0,00	0,00	0,00	0,00
Opérations pour compte de tiers		0,00	0,00	0,00	0,00
Restes à réaliser – reports		0,00	0,00	0,00	0,00
RECETTES (2)		0,00	0,00	0,00	0,00
Recettes de l'exercice		0,00	0,00	0,00	0,00
010	Stocks	0,00	0,00	0,00	0,00

CCAS AVIGNON - CCAS - BP - 2022

(1)	Libellé	Sous-fonction 61			
		610 Services communs	611 Etablissements	612 Services	613 Autres
021	Virement de la sect° de fonctionnement	0,00	0,00	0,00	0,00
024	Produits des cessions d'immo.	0,00	0,00	0,00	0,00
040	Opérat° ordre transfert entre sections	0,00	0,00	0,00	0,00
041	Opérations patrimoniales	0,00	0,00	0,00	0,00
10	Dotations, fonds divers et réserves	0,00	0,00	0,00	0,00
13	Subventions d'investissement	0,00	0,00	0,00	0,00
16	Emprunts et dettes assimilées	0,00	0,00	0,00	0,00
18	Compte de liaison : affectat° BA	0,00	0,00	0,00	0,00
20	Immobilisations incorporelles	0,00	0,00	0,00	0,00
204	Subventions d'équipement versées	0,00	0,00	0,00	0,00
21	Immobilisations corporelles	0,00	0,00	0,00	0,00
22	Immobilisations reçues en affectation	0,00	0,00	0,00	0,00
23	Immobilisations en cours	0,00	0,00	0,00	0,00
26	Participat° et créances rattachées	0,00	0,00	0,00	0,00
27	Autres immobilisations financières	0,00	0,00	0,00	0,00
Opérations pour compte de tiers		0,00	0,00	0,00	0,00
Restes à réaliser – reports		0,00	0,00	0,00	0,00
SOLDE (2)		0,00	0,00	0,00	0,00

(1) Pour le croisement par nature, le détail est fait selon le niveau de vote choisi par l'assemblée délibérante (chapitre, article ou article spécialisé).

(2) Le solde correspond à la différence entre les recettes et les dépenses. Les dépenses et les recettes correspondent à la somme des dépenses et des recettes de l'exercice ainsi que des restes à réaliser et des reports (lignes budgétaires 001 et 002). Les lignes reports 001 et 002 apparaissent à la colonne 01-Non ventilables.

IV – ANNEXES	IV
ELEMENTS DU BILAN – ETAT DE LA DETTE – DETAIL DES CREDITS DE TRESORERIE	A2.1

A2.1 – DETAIL DES CREDITS DE TRESORERIE (1)

Nature (Pour chaque ligne, indiquer le numéro de contrat)	Date de la décision de réaliser la ligne de trésorerie (2)	Montant maximum autorisé au 01/01/N	Montant des tirages N-1	Montant des remboursements N-1		Encours restant dû au 01/01/N
				Intérêts (3)	Remboursement du tirage	
5191 Avances du Trésor						
5192 Avances de trésorerie						
51931 Lignes de trésorerie						
00003023238	17/11/2021	1 000 000,00	160 000,00	0,00	0,00	160 000,00
51932 Lignes de trésorerie liées à un emprunt						
5194 Billets de trésorerie						
5198 Autres crédits de trésorerie						
519 Crédits de trésorerie (Total)		1 000 000,00	160 000,00	0,00	0,00	160 000,00

(1) Circulaire n° NOR : INTB8900071C du 22/02/1989.

(2) Indiquer la date de la délibération de l'assemblée autorisant la ligne de trésorerie ou la date de la décision de l'ordonnateur de réaliser la ligne de trésorerie sur la base d'un montant maximum autorisé par l'organe délibérant (article L. 2122-22 du CGCT).

(3) Il s'agit des intérêts comptabilisés au compte 6615, sauf pour les emprunts assortis d'une option de tirage sur ligne de trésorerie pour lesquels les intérêts sont comptabilisés au compte 66111 et sauf pour les billets de trésorerie pour lesquels les intérêts sont comptabilisés au compte 6618.

IV – ANNEXES	IV
ELEMENTS DU BILAN – ETAT DE LA DETTE – REPARTITION PAR NATURE DE DETTE	A2.2

A2.2 – REPARTITION PAR NATURE DE DETTE (hors 16449 et 166)

Nature (Pour chaque ligne, indiquer le numéro de contrat)	Emprunts et dettes à l'origine du contrat													
	Organisme prêteur ou chef de file	Date de signature	Date d'émission ou date de mobilisation (1)	Date du premier remboursement	Nominal (2)	Type de taux d'intérêt (3)	Index (4)	Taux initial		Devise	Périodicité des remboursements (6)	Profil d'amortissement (7)	Possibilité de remboursement anticipé O/N	Catégorie d'emprunt (8)
								Niveau de taux (5)	Taux actuariel					
163 Emprunts obligataires (Total)					0,00									
164 Emprunts auprès des établissements financiers (Total)					2 538 000,00									
1641 Emprunts en euros (total)					2 538 000,00									
00002274736	CREDIT AGRICOLE ALPES PROVENCE	20/12/2019	27/12/2019	05/12/2020	2 538 000,00	F		1,140	1,140		A	C F	O	A-
1643 Emprunts en devises (total)					0,00									
16441 Emprunts assortis d'une option de tirage sur ligne de trésorerie (total)					0,00									
165 Dépôts et cautionnements reçus (Total)					0,00									
167 Emprunts et dettes assortis de conditions particulières (Total)					0,00									
1671 Avances consolidées du Trésor (total)					0,00									
1672 Emprunts sur comptes spéciaux du Trésor (total)					0,00									
1675 Dettes pour METP et PPP (total)					0,00									
1676 Dettes envers locataires-acquéreurs (total)					0,00									
1678 Autres emprunts et dettes (total)					0,00									
168 Emprunts et dettes assimilés (Total)					412 688,00									

CCAS AVIGNON - CCAS - BP - 2022

Nature (Pour chaque ligne, indiquer le numéro de contrat)	Emprunts et dettes à l'origine du contrat													
	Organisme prêteur ou chef de file	Date de signature	Date d'émission ou date de mobilisation (1)	Date du premier remboursement	Nominal (2)	Type de taux d'intérêt (3)	Index (4)	Taux initial		Devise	Périodicité des remboursements (6)	Profil d'amortissement (7)	Possibilité de remboursement anticipé O/N	Catégorie d'emprunt (8)
								Niveau de taux (5)	Taux actuariel					
1681 Autres emprunts (total)					412 688,00									
201700344	CAF DE VAUCLUSE	20/12/2018	16/11/2020	01/09/2021	3 199,00	F		0,000	0,000		A	C F	N	-
202100336	CAF DE VAUCLUSE			01/09/2022	4 900,00	F		0,000	0,000		A	C F	N	-
CARSAT1419	CARSAT SUD EST	01/09/2014	01/10/2014	01/10/2015	367 476,00	F		0,000	0,000		A	C F	O	-
CARSAT1420	CARSAT SUD EST	01/09/2015	01/10/2015	31/10/2017	37 113,00	F		0,000	0,000		A	C F	O	-
1682 Bons à moyen terme négociables (total)					0,00									
1687 Autres dettes (total)					0,00									
Total général					2 950 688,00									

(1) Si un emprunt donne lieu à plusieurs mobilisations, indiquer la date de la première mobilisation.

(2) Nominal : montant emprunté à l'origine.

(3) Type de taux d'intérêt : F : fixe ; V : variable simple ; C : complexe (c'est-à-dire un taux variable qui n'est pas seulement défini comme la simple addition d'un taux usuel de référence et d'une marge exprimée en point de pourcentage).

(4) Mentionner le ou les types d'index (ex : Euribor 3 mois).

(5) Indiquer le niveau de taux à l'origine du contrat.

(6) Indiquer la périodicité des remboursements : A : annuelle ; M : mensuelle, B : bimestrielle, S : semestrielle, T : trimestrielle, X autre.

(7) Indiquer C pour amortissement constant, P pour amortissement progressif, F pour *in fine*, X pour autres à préciser.

(8) Catégorie d'emprunt à l'origine. Exemple A-1 (cf. la classification des emprunts suivant la typologie de la circulaire IOCB1015077C du 25 juin 2010 sur les produits financiers offerts aux collectivités territoriales).

IV – ANNEXES	IV
ELEMENTS DU BILAN – ETAT DE LA DETTE – REPARTITION PAR NATURE DE DETTE	A2.2

A2.2 – REPARTITION PAR NATURE DE DETTE (hors 16449 et 166) (suite)

Nature (Pour chaque ligne, indiquer le numéro de contrat)	Emprunts et dettes au 01/01/N											
	Couverture ? O/N (10)	Montant couvert	Catégorie d'emprunt après couverture éventuelle (11)	Capital restant dû au 01/01/N	Durée résiduelle (en années)	Taux d'intérêt			Annuité de l'exercice			ICNE de l'exercice
						Type de taux (12)	Index (13)	Niveau de taux d'intérêt à la date de vote du budget (14)	Capital	Charges d'intérêt (15)	Intérêts perçus (le cas échéant) (16)	
163 Emprunts obligataires (Total)		0,00		0,00					0,00	0,00	0,00	0,00
164 Emprunts auprès des établissements financiers (Total)		0,00		2 334 960,00					101 520,00	26 618,54	0,00	0,00
1641 Emprunts en euros (total)		0,00		2 334 960,00					101 520,00	26 618,54	0,00	0,00
00002274736	N	0,00	A-	2 334 960,00	23,00	F	0,000		101 520,00	26 618,54	0,00	0,00
1643 Emprunts en devises (total)		0,00		0,00					0,00	0,00	0,00	0,00
16441 Emprunts assortis d'une option de tirage sur ligne de trésorerie (total) (9)		0,00		0,00					0,00	0,00	0,00	0,00
165 Dépôts et cautionnements reçus (Total)		0,00		0,00					0,00	0,00	0,00	0,00
167 Emprunts et dettes assortis de conditions particulières (Total)		0,00		0,00					0,00	0,00	0,00	0,00
1671 Avances consolidées du Trésor (total)		0,00		0,00					0,00	0,00	0,00	0,00
1672 Emprunts sur comptes spéciaux (total)		0,00		0,00					0,00	0,00	0,00	0,00
1675 Dettes pour METP et PPP (total)		0,00		0,00					0,00	0,00	0,00	0,00
1676 Dettes envers locataires-acquéreurs (total)		0,00		0,00					0,00	0,00	0,00	0,00
1678 Autres emprunts et dettes (total)		0,00		0,00					0,00	0,00	0,00	0,00
168 Emprunts et dettes assimilés (Total)		0,00		295 492,20					17 089,80	0,00	0,00	0,00
1681 Autres emprunts (total)		0,00		295 492,20					17 089,80	0,00	0,00	0,00
201700344	N	0,00	-	2 559,20	4,00	F	0,000		639,80	0,00	0,00	0,00
202100336	N	0,00	-	4 900,00	10,00	F	0,000		490,00	0,00	0,00	0,00
CARSAT1419	N	0,00	-	269 478,00	23,00	F	0,000		12 249,00	0,00	0,00	0,00
CARSAT1420	N	0,00	-	18 555,00	5,00	F	0,000		3 711,00	0,00	0,00	0,00
1682 Bons à moyen terme négociables (total)		0,00		0,00					0,00	0,00	0,00	0,00

CCAS AVIGNON - CCAS - BP - 2022

Nature (Pour chaque ligne, indiquer le numéro de contrat)	Emprunts et dettes au 01/01/N											
	Couverture ? O/N (10)	Montant couvert	Catégorie d'emprunt après couverture éventuelle (11)	Capital restant dû au 01/01/N	Durée résiduelle (en années)	Taux d'intérêt			Annuité de l'exercice			ICNE de l'exercice
						Type de taux (12)	Index (13)	Niveau de taux d'intérêt à la date de vote du budget (14)	Capital	Charges d'intérêt (15)	Intérêts perçus (le cas échéant) (16)	
1687 Autres dettes (total)		0,00		0,00					0,00	0,00	0,00	0,00
Total général		0,00		2 630 452,20					118 609,80	26 618,54	0,00	0,00

(9) S'agissant des emprunts assortis d'une ligne de trésorerie, il faut faire ressortir le remboursement du capital de la dette prévue pour l'exercice correspondant au véritable endettement.

(10) Si l'emprunt est soumis à couverture, il convient de compléter le tableau « détail des opérations de couverture ».

(11) Catégorie d'emprunt. Exemple A-1 (cf. la classification des emprunts suivant la typologie de la circulaire IOCB1015077C du 25 juin 2010 sur les produits financiers offerts aux collectivités territoriales).

(12) Type de taux d'intérêt après opérations de couverture : F : fixe ; V : variable simple ; C : complexe (c'est-à-dire un taux variable qui n'est pas seulement défini comme la simple addition d'un taux usuel de référence et d'une marge exprimée en point de pourcentage).

(13) Mentionner l'index en cours au 01/01/N après opérations de couverture.

(14) Taux après opérations de couverture éventuelles. Pour les emprunts à taux variable, indiquer le niveau à la date de vote du budget.

(15) Il s'agit des intérêts dus au titre du contrat initial et comptabilisés à l'article 66111 « Intérêts réglés à l'échéance » (intérêts décaissés) et intérêts éventuels dus au titre du contrat d'échange éventuel et comptabilisés à l'article 668.

(16) Indiquer les intérêts éventuellement reçus au titre du contrat d'échange éventuel et comptabilisés au 768.

IV – ANNEXES	IV
ELEMENTS DU BILAN – ETAT DE LA DETTE – REPARTITION DES EMPRUNTS PAR STRUCTURE DE TAUX	A2.3

A2.3 – REPARTITION DES EMPRUNTS PAR STRUCTURE DE TAUX (HORS A1)

Emprunts ventilés par structure de taux selon le risque le plus élevé (Pour chaque ligne, indiquer le numéro de contrat) (1)	Organisme prêteur ou chef de file	Nominal (2)	Capital restant dû au 01/01/N (3)	Type d'indices (4)	Durée du contrat	Dates des périodes bonifiées	Taux minimal (5)	Taux maximal (6)	Coût de sortie (7)	Taux maximal après couverture éventuelle (8)	Niveau du taux à la date de vote du budget (9)	Intérêts à payer au cours de l'exercice (10)	Intérêts à percevoir au cours de l'exercice (le cas échéant) (11)	% par type de taux selon le capital restant dû
Echange de taux, taux variable simple plafonné (cap) ou encadré (tunnel) (A)														
TOTAL (A)		0,00	0,00						0,00			0,00	0,00	0,00
Barrière simple (B)														
TOTAL (B)		0,00	0,00						0,00			0,00	0,00	0,00
Option d'échange (C)														
TOTAL (C)		0,00	0,00						0,00			0,00	0,00	0,00
Multiplicateur jusqu'à 3 ou multiplicateur jusqu'à 5 capé (D)														
TOTAL (D)		0,00	0,00						0,00			0,00	0,00	0,00
Multiplicateur jusqu'à 5 (E)														
TOTAL (E)		0,00	0,00						0,00			0,00	0,00	0,00
Autres types de structures (F)														
TOTAL (F)		0,00	0,00						0,00			0,00	0,00	0,00
TOTAL GENERAL		0,00	0,00						0,00			0,00	0,00	0,00

(1) Répartir les emprunts selon le type de structure de taux (de A à F selon la classification de la charte de bonne conduite) en fonction du risque le plus élevé à courir sur toute la durée de vie du contrat de prêt et après opérations de couverture éventuelles.

(2) Nominal : montant emprunté à l'origine. En cas de couverture partielle d'un emprunt, indiquer séparément sur deux lignes la part du nominal couvert et la part non couverte.

(3) En cas de couverture partielle d'un emprunt, indiquer séparément sur deux lignes la part du capital restant dû couvert et la part non couverte.

(4) Indiquer la classification de l'indice sous-jacent suivant la typologie de la circulaire du 25 juin 2010 sur les produits financiers (de 1 à 6). 1 : Indice zone euro / 2 : Indices inflation française ou zone euro ou écart entre ces indices / 3 : Ecart indice zone euro / 4 : Indices hors zone euro ou écart d'indices dont l'un est hors zone euro / 5 : écarts d'indices hors zone euro / 6 : autres indices.

(5) Taux hors opération de couverture. Indiquer le montant, l'index ou la formule correspondant au taux minimal du contrat de prêt sur toute la durée du contrat.

(6) Taux hors opération de couverture. Indiquer le montant, l'index ou la formule correspondant au taux maximal du contrat de prêt sur toute la durée du contrat.

(7) Coût de sortie : indiquer le montant de l'indemnité contractuelle de remboursement définitif de l'emprunt au 01/01/N ou le cas échéant, à la prochaine date d'échéance.

(8) Montant, index ou formule.

(9) Indiquer le niveau de taux après opérations de couverture éventuelles. Pour les emprunts à taux variables, indiquer le niveau du taux à la date de vote du budget.

(10) Indiquer les intérêts à payer au titre du contrat initial et comptabilisés à l'article 66111 et des intérêts éventuels à payer au titre du contrat d'échange et comptabilisés à l'article 668.

(11) Indiquer les intérêts à percevoir au titre du contrat d'échange et comptabilisés au 768.

IV – ANNEXES	IV
ELEMENTS DU BILAN – ETAT DE LA DETTE – TYPOLOGIE DE LA REPARTITION DE L'ENCOURS	A2.4

A2.4 – TYPOLOGIE DE LA REPARTITION DE L'ENCOURS (1)

Indices sous-jacents	(1) Indices zone euro	(2) Indices inflation française ou zone euro ou écart entre ces indices	(3) Ecart d'indices zone euro	(4) Indices hors zone euro et écarts d'indices dont l'un est un indice hors zone euro	(5) Ecart d'indices hors zone euro	(6) Autres indices
Structure						
(A) Taux fixe simple. Taux variable simple. Echange de taux fixe contre taux variable ou inversement. Echange de taux structuré contre taux variable ou taux fixe (sens unique). Taux variable simple plafonné (cap) ou encadré (tunnel)	Nombre de produits	0	0	0	0	
	% de l'encours	0,00	0,00	0,00	0,00	
	Montant en euros	0,00	0,00	0,00	0,00	0,00
(B) Barrière simple. Pas d'effet de levier	Nombre de produits	0	0	0	0	
	% de l'encours	0,00	0,00	0,00	0,00	
	Montant en euros	0,00	0,00	0,00	0,00	0,00
(C) Option d'échange (swaption)	Nombre de produits	0	0	0	0	
	% de l'encours	0,00	0,00	0,00	0,00	
	Montant en euros	0,00	0,00	0,00	0,00	0,00
(D) Multiplicateur jusqu'à 3 ; multiplicateur jusqu'à 5 capé	Nombre de produits	0	0	0	0	
	% de l'encours	0,00	0,00	0,00	0,00	
	Montant en euros	0,00	0,00	0,00	0,00	0,00
(E) Multiplicateur jusqu'à 5	Nombre de produits	0	0	0	0	
	% de l'encours	0,00	0,00	0,00	0,00	
	Montant en euros	0,00	0,00	0,00	0,00	0,00
(F) Autres types de structures	Nombre de produits					0
	% de l'encours					0,00
	Montant en euros					0,00

(1) Cette annexe retrace le stock de dette au 01/01/N après opérations de couverture éventuelles.

IV – ANNEXES	IV
ELEMENTS DU BILAN – ETAT DE LA DETTE – DETAIL DES OPERATIONS DE COUVERTURE	A2.5

A2.5 – DETAIL DES OPERATIONS DE COUVERTURE (1)

Instruments de couverture (Pour chaque ligne, indiquer le numéro de contrat)	Emprunt couvert			Instrument de couverture									
	Référence de l'emprunt couvert	Capital restant dû au 01/01/N	Date de fin du contrat	Organisme co-contractant	Type de couverture (3)	Nature de la couverture (change ou taux)	Notionnel de l'instrument de couverture	Date de début du contrat	Date de fin du contrat	Périodicité de règlement des intérêts (4)	Montant des commissions diverses	Primes éventuelles	
												Primes payées pour l'achat d'option	Primes reçues pour la vente d'option
Taux fixe (total)		0,00					0,00				0,00	0,00	0,00
Taux variable simple (total)		0,00					0,00				0,00	0,00	0,00
Taux complexe (total) (2)		0,00					0,00				0,00	0,00	0,00
Total		0,00					0,00				0,00	0,00	0,00

(1) Si un instrument couvre plusieurs emprunts, distinguer une ligne par emprunt couvert.

(2) Il s'agit d'un taux variable qui n'est pas défini comme la simple addition d'un taux usuel de référence et d'une marge exprimée en point de pourcentage.

(3) Indiquer s'il s'agit d'un *swap*, d'une option (*cap*, *floor*, *tunnel*, *swaption*).

(4) Indiquer la périodicité de règlement des intérêts : A : annuelle, M : mensuelle, B : bimestrielle, S : semestrielle, T : trimestrielle, X : autre.

IV – ANNEXES	IV
ELEMENTS DU BILAN – ETAT DE LA DETTE – DETAIL DES OPERATIONS DE COUVERTURE	A2.5

A2.5 – DETAIL DES OPERATIONS DE COUVERTURE (1) (suite)

Instruments de couverture (Pour chaque ligne, indiquer le numéro de contrat)	Référence de l'emprunt couvert	Effet de l'instrument de couverture							
		Taux payé		Taux reçu (7)		Charges et produits constatés depuis l'origine du contrat		Catégorie d'emprunt (8)	
		Index (5)	Niveau de taux (6)	Index	Niveau de taux	Charges c/668	Produits c/768	Avant opération de couverture	Après opération de couverture
Taux fixe (total)						0,00	0,00		
Taux variable simple (total)						0,00	0,00		
Taux complexe (total) (2)						0,00	0,00		
Total						0,00	0,00		

(5) Indiquer l'index utilisé ou la formule de taux.

(6) Pour les emprunts à taux variable, indiquer le niveau à la date de vote du budget.

(7) A compléter si l'instrument de couverture est un *swap*.

(8) Catégorie d'emprunt. Exemple A-1 (cf. la classification des emprunts suivant la typologie de la circulaire IOCB1015077C du 25 juin 2010 sur les produits financiers offerts aux collectivités territoriales).

IV – ANNEXES	IV
ELEMENTS DU BILAN – ETAT DE LA DETTE AUTRES DETTES	A2.7

A2.7 – AUTRES DETTES

(Issues des engagements juridiques pris autres que ceux destinés à financer la prise en charge d'un emprunt)

IV – ANNEXES	IV
ELEMENTS DU BILAN METHODES UTILISEES POUR LES AMORTISSEMENTS	A3

A3 – AMORTISSEMENTS – METHODES UTILISEES

CHOIX DE L'ASSEMBLEE DELIBERANTE	Délibération du
Biens de faible valeur Seuil unitaire en deçà duquel les immobilisations de peu de valeur s'amortissent sur un an (article R. 2321-1 du CGCT) : €	

Procédure d'amortissement (linéaire, dégressif, variable)	Catégories de biens amortis	Durée (en années)	
L	Biens de valeur inférieure à 457€	1	22/11/2011
L	FRAIS ETUDE - FRAIS DE RECHERCHE	5	22/11/2011
L	LOGICIELS	2	22/11/2011
L	CONCESSIONS BREVETS LICENCES DROITS SIMILAIRES	5	22/11/2011
L	RESEAUX INFORMATIQUES	5	22/11/2011
L	AUTRES INSTALLATIONS TECHNIQUES	5	22/11/2011
L	MATERIEL DE TRANSPORT	8	22/11/2011
L	MATERIEL INFORMATIQUE	5	22/11/2011
L	MATERIEL DE BUREAU	5	22/11/2011
L	AUTRES IMMOBILISATIONS INCORPORELLES	5	22/11/2011
L	IMMEUBLES DE RAPPORT	25	10/03/2020

IV – ANNEXES	IV
ELEMENTS DU BILAN ETAT DES PROVISIONS	A4

A4 – ETAT DES PROVISIONS

Nature de la provision	Montant de la provision de l'exercice (1)	Date de constitution de la provision	Montant des provisions constituées au 01/01/N	Montant total des provisions constituées	Montant des reprises	SOLDE
PROVISIONS BUDGETAIRES						
Provisions pour risques et charges (2)	0,00		0,00	0,00	0,00	0,00
Provisions pour dépréciation (2)	0,00		0,00	0,00	0,00	0,00
TOTAL PROVISIONS BUDGETAIRES	0,00		0,00	0,00	0,00	0,00
PROVISIONS SEMI-BUDGETAIRES						
Provisions. pour risques et charges (2)	11 480,00		77 220,00	88 700,00	0,00	88 700,00
2019-001 LITIGE S	0,00	31/12/2019	5 000,00	5 000,00	0,00	5 000,00
2021-1	1 480,00	28/01/2021	72 220,00	73 700,00	0,00	73 700,00
2022-1	10 000,00	19/01/2022	0,00	10 000,00	0,00	10 000,00
Provisions pour dépréciation (2)	0,00		0,00	0,00	0,00	0,00
TOTAL PROVISIONS SEMI-BUDGETAIRES	11 480,00		77 220,00	88 700,00	0,00	88 700,00

(1) Provisions nouvelles ou abondement d'une provision déjà constituée.

(2) Indiquer l'objet de la provision (exemples : provision pour litiges au titre du procès, provisions pour dépréciation des immobilisations de l'équipement).

IV – ANNEXES	IV
ELEMENTS DU BILAN EQUILIBRE DES OPERATIONS FINANCIERES – DEPENSES	A6.1

DEPENSES A COUVRIR PAR DES RESSOURCES PROPRES

Art. (1)	Libellé (1)	Propositions nouvelles	Vote (2)
DEPENSES TOTALES A COUVRIR PAR DES RESSOURCES PROPRES =A + B		118 609,80	118 609,80
16 Emprunts et dettes assimilées (A)		118 609,80	118 609,80
1631	Emprunts obligataires	0,00	0,00
1641	Emprunts en euros	101 520,00	101 520,00
1643	Emprunts en devises	0,00	0,00
16441	Opérat° afférentes à l'emprunt	0,00	0,00
1671	Avances consolidées du Trésor	0,00	0,00
1672	Emprunts sur comptes spéciaux du Trésor	0,00	0,00
1678	Autres emprunts et dettes	0,00	0,00
1681	Autres emprunts	17 089,80	17 089,80
1682	Bons à moyen terme négociables	0,00	0,00
1687	Autres dettes	0,00	0,00
Dépenses et transferts à déduire des ressources propres (B)		0,00	0,00
10...	<i>Reprise de dotations, fonds divers et réserves</i>		
10...	Reversement de dotations, fonds divers et réserves		
139	<i>Subv. invest. transférées cpte résultat</i>	0,00	0,00
020	Dépenses imprévues	0,00	0,00

	Op. de l'exercice I	Restes à réaliser en dépenses de l'exercice précédent (3) (4)	Solde d'exécution D001 (3) (4)	TOTAL II
Dépenses à couvrir par des ressources propres	118 609,80	105 048,61	0,00	223 658,41

(1) Détailler les chapitres budgétaires par article conformément au plan de comptes.

(2) Crédits de l'exercice votés lors de la séance.

(3) Inscrire uniquement si le compte administratif est voté ou en cas de reprise anticipée des résultats de l'exercice précédent.

(4) Indiquer le montant correspondant figurant en II - Présentation générale du budget – vue d'ensemble.

IV – ANNEXES	IV
ELEMENTS DU BILAN	
EQUILIBRE DES OPERATIONS FINANCIERES – RECETTES	A6.2

RESSOURCES PROPRES

Art. (1)	Libellé (1)	Propositions nouvelles	Vote (2)
RECETTES (RESSOURCES PROPRES) = a + b		418 500,93	III 418 500,93
Ressources propres externes de l'année (a)		44 618,00	44 618,00
10222	FCTVA	41 618,00	41 618,00
10223	TLE	0,00	0,00
10226	Taxe d'aménagement	0,00	0,00
10228	Autres fonds	0,00	0,00
13146	Attributions de compensation d'investissement	0,00	0,00
13156	Attributions de compensation d'investissement	0,00	0,00
13246	Attributions de compensation d'investissement	0,00	0,00
13256	Attributions de compensation d'investissement	0,00	0,00
138	Autres subvent° invest. non transf.	0,00	0,00
26...	Participations et créances rattachées		
27...	Autres immobilisations financières		
274	Prêts	3 000,00	3 000,00
Ressources propres internes de l'année (b) (3)		373 882,93	373 882,93
15...	Provisions pour risques et charges		
169	Primes de remboursement des obligations	0,00	0,00
26...	Participations et créances rattachées		
27...	Autres immobilisations financières		
28...	Amortissement des immobilisations		
2805	Licences, logiciels, droits similaires	47 802,98	47 802,98
28088	Autres immobilisations incorporelles	14 124,21	14 124,21
28132	Immeubles de rapport	55 089,33	55 089,33
28155	Réseaux informatiques	3 178,08	3 178,08
28158	Autres installat°, matériel et outillage	8 705,10	8 705,10
28181	Installations générales, aménagt divers	45 280,92	45 280,92
28182	Matériel de transport	12 447,88	12 447,88
28183	Matériel de bureau et informatique	46 859,89	46 859,89
28184	Mobilier	60 943,90	60 943,90
28188	Autres immo. corporelles	79 450,64	79 450,64
29...	Prov. pour dépréciat° immobilisations		
39...	Prov. dépréciat° des stocks et en-cours		
481...	Charges à rép. sur plusieurs exercices		
49...	Prov. dépréc. comptes de tiers		
59...	Prov. dépréc. comptes financiers		
024	Produits des cessions d'immo.	0,00	0,00
021	Virement de la sect° de fonctionnement	0,00	0,00

	Opérations de l'exercice III	Restes à réaliser en recettes de l'exercice précédent (4) (5)	Solde d'exécution R001 (4) (5)	Affectation R1068 (4)	TOTAL IV
Total ressources propres disponibles	418 500,93	10 000,00	85 305,80	9 742,81	523 549,54

	Montant	
Dépenses à couvrir par des ressources propres	II	223 658,41
Ressources propres disponibles	IV	523 549,54
Solde	V = IV – II (6)	299 891,13

(1) Les comptes 15, 169, 26, 27, 28, 29, 39, 481, 49 et 59 sont à détailler conformément au plan de comptes.

- (2) Crédits de l'exercice votés lors de la séance.
- (3) Les comptes 15, 29, 39, 49 et 59 sont présentés uniquement si la commune ou l'établissement applique le régime des provisions budgétaires.
- (4) Inscrire uniquement si le compte administratif est voté ou en cas de reprise anticipée des résultats de l'exercice précédent.
- (5) Indiquer le montant correspondant figurant en II - Présentation générale du budget – vue d'ensemble.
- (6) Indiquer le signe algébrique.

IV – ANNEXES	IV
ENGAGEMENTS HORS BILAN – ENGAGEMENTS DONNES ET RECUS SUBVENTIONS VERSEES DANS LE CADRE DU VOTE DU BUDGET	B1.7

B1.7 – SUBVENTIONS VERSEES DANS LE CADRE DU VOTE DU BUDGET

(Article L. 2311-7 du CGCT)

Article (1)	Subventions (2)	Objet (3)	Nom de l'organisme	Nature juridique de l'organisme	Montant de la subvention
INVESTISSEMENT					
FONCTIONNEMENT					
6574	2022-1	SUBV FONCTIONNEMENT 2022	COSSLMA	Association	4 500,00

(1) Indiquer l'article d'imputation de la subvention.

(2) Dénomination ou numéro éventuel de la subvention.

(3) Objet pour lequel est versée la subvention.

IV – ANNEXES	IV
AUTRES ELEMENTS D'INFORMATIONS – ETAT DU PERSONNEL AU 01/01/N	C1

C1 – ETAT DU PERSONNEL AU 01/01/N

GRADES OU EMPLOIS (1)	CATEGORIES (2)	EMPLOIS BUDGETAIRES (3)			EFFECTIFS POURVUS SUR EMPLOIS BUDGETAIRES EN ETPT (4)		
		EMPLOIS PERMANENTS À TEMPS COMPLET	EMPLOIS PERMANENTS À TEMPS NON COMPLET	TOTAL	AGENTS TITULAIRES	AGENTS NON TITULAIRES	TOTAL
EMPLOIS FONCTIONNELS (a)		0,00	0,00	0,00	0,00	0,00	0,00
Directeur général des services		0,00	0,00	0,00	0,00	0,00	0,00
Directeur général adjoint des services		0,00	0,00	0,00	0,00	0,00	0,00
Directeur général des services techniques		0,00	0,00	0,00	0,00	0,00	0,00
Emplois créés au titre de l'article 6-1 de la loi n° 84-53		0,00	0,00	0,00	0,00	0,00	0,00
FILIERE ADMINISTRATIVE (b)		37,00	9,60	46,60	37,10	7,00	44,10
Adjt adm	C	11,00	2,00	13,00	5,30	7,00	12,30
Adjt adm Pal 1CI	C	12,00	0,00	12,00	11,40	0,00	11,40
Adjt adm Pal 2CI	C	8,00	6,00	14,00	12,80	0,00	12,80
Attaché	A	3,00	0,00	3,00	3,00	0,00	3,00
Attaché Pal	A	3,00	0,00	3,00	3,00	0,00	3,00
Rédacteur	B	0,00	1,60	1,60	1,60	0,00	1,60
FILIERE TECHNIQUE (c)		76,00	18,85	94,85	75,00	18,25	93,25
Adjt tech	C	42,00	10,55	52,55	34,30	18,25	52,55
Adjt tech Pal 1CI	C	8,00	0,00	8,00	8,00	0,00	8,00
Adjt tech Pal 2CI	C	22,00	7,80	29,80	28,20	0,00	28,20
Agent maitrise	C	2,00	0,50	2,50	2,50	0,00	2,50
Agent maitrise Pal	C	1,00	0,00	1,00	1,00	0,00	1,00
Technicien Pal 2CI	B	1,00	0,00	1,00	1,00	0,00	1,00
FILIERE SOCIALE (d)		53,60	9,20	62,80	46,60	16,00	62,60
Agent social	C	4,00	1,00	5,00	1,80	3,00	4,80
Agent social Pal 1CI	C	7,00	4,40	11,40	11,40	0,00	11,40
Agent social Pal 2CI	C	7,00	3,00	10,00	10,00	0,00	10,00
Assist soc-ed 2CI (anc)	A	6,00	0,00	6,00	0,00	6,00	6,00
Assist soc-ed CIEx	A	4,00	0,00	4,00	4,00	0,00	4,00
Assist soc-educ	A	5,00	0,00	5,00	5,00	0,00	5,00
Educ j enfant 2CI (anc)	A	7,00	0,00	7,00	0,00	7,00	7,00
Educateur Jeunes Enfants	A	4,60	0,00	4,60	4,60	0,00	4,60
Educateur j enfant CIEx	A	9,00	0,80	9,80	9,80	0,00	9,80
FILIERE MEDICO-SOCIALE(e)		49,00	10,10	59,10	36,60	22,50	59,10
Auxiliaire puér Pal 1CI	C	15,00	8,00	23,00	23,00	0,00	23,00
Auxiliaire puér Pal 2CI	C	29,00	0,00	29,00	8,00	21,00	29,00
Cadre sup de santé	A	1,00	0,00	1,00	1,00	0,00	1,00
Infirmier soins gx CIN	A	1,00	0,00	1,00	0,00	1,00	1,00
Infirmier soins gx CISup	A	1,00	0,00	1,00	1,00	0,00	1,00
Médecin HCI	A	0,00	0,70	0,70	0,70	0,00	0,70
Psychologue CIN	A	0,00	0,50	0,50	0,00	0,50	0,50

GRADES OU EMPLOIS (1)	CATEGORIES (2)	EMPLOIS BUDGETAIRES (3)			EFFECTIFS POURVUS SUR EMPLOIS BUDGETAIRES EN ETPT (4)		
		EMPLOIS PERMANENTS À TEMPS COMPLET	EMPLOIS PERMANENTS À TEMPS NON COMPLET	TOTAL	AGENTS TITULAIRES	AGENTS NON TITULAIRES	TOTAL
Puér CIN	A	1,00	0,00	1,00	1,00	0,00	1,00
Puér CIN (anc)	A	0,00	0,90	0,90	0,90	0,00	0,90
Puér HCl	A	1,00	0,00	1,00	1,00	0,00	1,00
FILIERE MEDICO-TECHNIQUE (f)		0,00	0,00	0,00	0,00	0,00	0,00
FILIERE SPORTIVE (g)		0,00	0,00	0,00	0,00	0,00	0,00
FILIERE CULTURELLE (h)		0,00	0,00	0,00	0,00	0,00	0,00
FILIERE ANIMATION (i)		18,00	1,60	19,60	14,60	5,00	19,60
Adjt ter anim Pal 1Cl	C	1,00	0,00	1,00	1,00	0,00	1,00
Adjt ter anim Pal 2Cl	C	6,00	1,60	7,60	7,60	0,00	7,60
Adjt ter animation	C	4,00	0,00	4,00	4,00	0,00	4,00
Animateur	B	7,00	0,00	7,00	2,00	5,00	7,00
FILIERE POLICE (j)		0,00	0,00	0,00	0,00	0,00	0,00
EMPLOIS NON CITES (k) (5)		20,00	0,00	20,00	0,00	20,00	20,00
Assistante maternelle	C	18,00	0,00	18,00	0,00	18,00	18,00
Horaire	C	2,00	0,00	2,00	0,00	2,00	2,00
TOTAL GENERAL (b + c + d + e + f + g + h + i + j + k)		253,60	49,35	302,95	209,90	88,75	298,65

(1) Les grades ou emplois sont désignés conformément à la circulaire n° NOR : INTB9500102C du 23 mars 1995. Les emplois fonctionnels sont également comptabilisés dans leur filière d'origine.

(2) Catégories : A, B ou C.

(3) Emplois budgétaires créés par l'assemblée délibérante. Les emplois permanents à temps complet sont comptabilisés pour une unité, les emplois à temps non complet sont comptabilisés à hauteur de la quotité de travail prévue par la délibération créant l'emploi.

(4) Equivalent temps plein annuel travaillé (ETPT). Le décompte est proportionnel à l'activité des agents, mesurée par leur quotité de temps de travail et par leur période d'activité sur l'année :

ETPT = Effectifs physiques * quotité de temps de travail * période d'activité dans l'année

Exemple : un agent à temps plein (quotité de travail = 100 %) présent toute l'année correspond à 1 ETPT ; un agent à temps partiel, à 80 % (quotité de travail = 80 %) présent toute l'année correspond à 0,8 ETPT ; un agent à temps partiel, à 80 % (quotité de travail = 80 %) présent la moitié de l'année (ex : CDD de 6 mois, recrutement à mi-année) correspond à 0,4 ETPT (0,8 * 6 / 12).

(5) Par exemple : emplois dont les missions ne correspondent pas à un cadre d'emploi existant, « emplois spécifiques » régis par l'article 139 ter de la loi n° 84-53 du 26 janvier 1984 etc.

IV – ANNEXES	IV
AUTRES ELEMENTS D'INFORMATIONS – ETAT DU PERSONNEL AU 01/01/N	C1

C1 – ETAT DU PERSONNEL AU 01/01/N (suite)

AGENTS NON TITULAIRES EN FONCTION AU 01/01/N	CATEGORIES (1)	SECTEUR (2)	REMUNERATION (3)		CONTRAT	
			Indice (8)	Euros	Fondement du contrat (4)	Nature du contrat (5)
Agents occupant un emploi permanent (6)				0,00		
Adjt adm	C	ADM	IB354	0,00	3-2 Emploi Vacant	CDD Emploi Vacant
Adjt adm	C	ADM	IB354	0,00	3-2 Emploi Vacant	CDD Emploi Vacant
Adjt adm	C	ADM	IB354	0,00	3-2 Emploi Vacant	CDD Emploi Vacant
Adjt adm	C	ADM	IB354	0,00	3-2 Emploi Vacant	CDD Emploi Vacant
Adjt adm	C	ADM	IB354	0,00	3-2 Emploi Vacant	CDD Emploi Vacant
Adjt adm	C	ADM	IB354	0,00	3-2 Emploi Vacant	CDI Emploi Vacant
Adjt adm	C	ADM	IB354	0,00	3-2 Emploi Vacant	CDI Stagiaire
Adjt tech	C	TECH	IB354	0,00	3-2 Emploi Vacant	CDD Emploi Vacant
Adjt tech	C	TECH	IB354	0,00	3-2 Emploi Vacant	CDD Emploi Vacant
Adjt tech	C	TECH	IB354	0,00	3-2 Emploi Vacant	CDD Emploi Vacant
Adjt tech	C	TECH	IB354	0,00	3-2 Emploi Vacant	CDD Emploi Vacant
Adjt tech	C	TECH	IB354	0,00	3-2 Emploi Vacant	CDD Emploi Vacant
Adjt tech	C	TECH	IB354	0,00	3-2 Emploi Vacant	CDD Emploi Vacant
Adjt tech	C	TECH	IB354	0,00	3-2 Emploi Vacant	CDD Emploi Vacant
Adjt tech	C	TECH	IB354	0,00	3-2 Emploi Vacant	CDD Emploi Vacant
Adjt tech	C	TECH	IB354	0,00	3-2 Emploi Vacant	CDD Emploi Vacant
Adjt tech	C	TECH	IB354	0,00	3-2 Emploi Vacant	CDD Emploi Vacant
Adjt tech	C	TECH	IB354	0,00	3-2 Emploi Vacant	CDD Emploi Vacant
Adjt tech	C	TECH	IB354	0,00	3-2 Emploi Vacant	CDD Emploi Vacant
Adjt tech	C	TECH	IB354	0,00	3-2 Emploi Vacant	CDD Emploi Vacant
Adjt tech	C	TECH	IB354	0,00	3-2 Emploi Vacant	CDD Emploi Vacant
Adjt tech	C	TECH	IB354	0,00	3-2 Emploi Vacant	CDD Emploi Vacant
Adjt tech	C	TECH	IB354	0,00	3-2 Emploi Vacant	CDD Emploi Vacant
Adjt tech	C	TECH	IB354	0,00	3-2 Emploi Vacant	CDD Emploi Vacant
Adjt tech	C	TECH	IB354	0,00	3-2 Emploi Vacant	CDD Emploi Vacant
Adjt tech	C	TECH	IB354	0,00	3-2 Emploi Vacant	CDD Emploi Vacant
Animateur	B	ANIM	IB372	0,00	3-2 Emploi Vacant	CDD Emploi Vacant
Animateur	B	ANIM	IB372	0,00	3-3-2° Catégorie B	CDD Catégorie B
Animateur	B	ANIM	IB379	0,00	3-2 Emploi Vacant	CDD Emploi Vacant
Animateur	B	ANIM	IB372	0,00	3-2 Emploi Vacant	CDD Emploi Vacant
Animateur	B	ANIM	IB372	0,00	3-2 Emploi Vacant	CDD Emploi Vacant
Assist soc-ed 2Cl (anc)	A	S	IB404	0,00	3-2 Emploi Vacant	CDD Emploi Vacant
Assist soc-ed 2Cl (anc)	A	S	IB404	0,00	3-2 Emploi Vacant	CDD Emploi Vacant
Assist soc-ed 2Cl (anc)	A	S	IB404	0,00	3-2 Emploi Vacant	CDD Emploi Vacant
Assist soc-ed 2Cl (anc)	A	S	IB510	0,00	3-3-2° Catégorie A	CDD Catégorie A
Assist soc-ed 2Cl (anc)	A	S	IB404	0,00	3-2 Emploi Vacant	CDD Emploi Vacant
Assist soc-ed 2Cl (anc)	A	S	IB404	0,00	3-3-2° Catégorie A	CDD Catégorie A
Auxiliaire puér Pal 2Cl	C	MS	IB356	0,00	3-2 Emploi Vacant	CDD Emploi Vacant
Auxiliaire puér Pal 2Cl	C	MS	IB356	0,00	3-2 Emploi Vacant	CDD Emploi Vacant
Auxiliaire puér Pal 2Cl	C	MS	IB356	0,00	3-2 Emploi Vacant	CDD Emploi Vacant
Auxiliaire puér Pal 2Cl	C	MS	IB356	0,00	3-2 Emploi Vacant	CDD Emploi Vacant
Auxiliaire puér Pal 2Cl	C	MS	IB356	0,00	3-2 Emploi Vacant	CDD Emploi Vacant
Auxiliaire puér Pal 2Cl	C	MS	IB356	0,00	3-2 Emploi Vacant	CDD Emploi Vacant
Auxiliaire puér Pal 2Cl	C	MS	IB356	0,00	3-2 Emploi Vacant	CDD Emploi Vacant
Auxiliaire puér Pal 2Cl	C	MS	IB356	0,00	3-2 Emploi Vacant	CDD Emploi Vacant
Auxiliaire puér Pal 2Cl	C	MS	IB356	0,00	3-2 Emploi Vacant	CDD Emploi Vacant
Auxiliaire puér Pal 2Cl	C	MS	IB356	0,00	3-2 Emploi Vacant	CDD Emploi Vacant
Auxiliaire puér Pal 2Cl	C	MS	IB356	0,00	3-2 Emploi Vacant	CDD Emploi Vacant
Auxiliaire puér Pal 2Cl	C	MS	IB356	0,00	3-2 Emploi Vacant	CDD Emploi Vacant

CCAS AVIGNON - CCAS - BP - 2022

AGENTS NON TITULAIRES EN FONCTION AU 01/01/N	CATEGORIES (1)	SECTEUR (2)	REMUNERATION (3)		CONTRAT	
			Indice (8)	Euros	Fondement du contrat (4)	Nature du contrat (5)
Auxiliaire puér Pal 2Cl	C	MS	IB356	0,00	3-2 Emploi Vacant	CDD Emploi Vacant
Auxiliaire puér Pal 2Cl	C	MS	IB356	0,00	3-2 Emploi Vacant	CDD Emploi Vacant
Educ j enfant 2Cl (anc)	A	S	IB404	0,00	3-2 Emploi Vacant	CDD Emploi Vacant
Educ j enfant 2Cl (anc)	A	S	IB404	0,00	3-2 Emploi Vacant	CDD Emploi Vacant
Educ j enfant 2Cl (anc)	A	S	IB404	0,00	3-2 Emploi Vacant	CDD Emploi Vacant
Educ j enfant 2Cl (anc)	A	S	IB404	0,00	3-2 Emploi Vacant	CDD Emploi Vacant
Educ j enfant 2Cl (anc)	A	S	IB404	0,00	3-2 Emploi Vacant	CDD Emploi Vacant
Educ j enfant 2Cl (anc)	A	S	IB404	0,00	3-2 Emploi Vacant	CDD Remplaçant
Educ j enfant 2Cl (anc)	A	S	IB404	0,00	3-2 Emploi Vacant	CDD Remplaçant
Infirmier soins gx CIN	A	MS	IB444	0,00	3-2 Emploi Vacant	CDD Emploi Vacant
Agents occupant un emploi non permanent (7)				0,00		
Adjt adm	C	ADM	IB354	0,00	3-1 Remplaçant	CDD Remplaçant
Adjt adm	C	ADM	IB354	0,00	3-1 Remplaçant	CDD Remplaçant
Adjt adm	C	ADM	IB354	0,00	3-1 Remplaçant	CDD Remplaçant
Adjt tech	C	TECH	IB354	0,00	3-1 Remplaçant	CDD Remplaçant
Adjt tech	C	TECH	IB354	0,00	3-1 Remplaçant	CDD Remplaçant
Adjt tech	C	TECH	IB354	0,00	3-1 Remplaçant	CDD Remplaçant
Adjt tech	C	TECH	IB354	0,00	3-1 Remplaçant	CDD Remplaçant
Adjt tech	C	TECH	IB354	0,00	3-1 Remplaçant	CDD Remplaçant
Adjt tech	C	TECH	IB354	0,00	3-1 Remplaçant	CDD Remplaçant
Adjt tech	C	TECH	IB354	0,00	3-1 Remplaçant	CDD Remplaçant
Adjt tech	C	TECH	IB354	0,00	3-1 Remplaçant	CDD Remplaçant
Adjt tech	C	TECH	IB354	0,00	3-1 Remplaçant	CDD Remplaçant
Adjt tech	C	TECH	IB354	0,00	3-1 Remplaçant	CDD Remplaçant
Adjt tech	C	TECH	IB354	0,00	3-1 Remplaçant	CDD Remplaçant
Adjt tech	C	TECH	IB354	0,00	3-1 Remplaçant	CDD Remplaçant
Adjt tech	C	TECH	IB354	0,00	3-1 Remplaçant	CDD Remplaçant
Adjt tech	C	TECH	IB354	0,00	3-1 Remplaçant	CDD Remplaçant
Assist soc-ed 2Cl (anc)	A	S	IB404	0,00	3-a° Temporaire	CDD Temporaire
Assist soc-ed 2Cl (anc)	A	S	IB404	0,00	3-1 Remplaçant	CDD Remplaçant
Auxiliaire puér Pal 2Cl	C	MS	IB356	0,00	3-1 Remplaçant	CDD Remplaçant
TOTAL GENERAL				0,00		

(1) CATEGORIES: A, B et C.

(2) SECTEUR ADM : Administratif.
 TECH : Technique.
 URB : Urbanisme (dont aménagement urbain).
 S : Social.
 MS : Médico-social.
 MT : Médico-technique.
 SP : Sportif.
 CULT : Culturel
 ANIM : Animation.
 PM : Police.
 OTR : Missions non rattachables à une filière.

(3) REMUNERATION : Référence à un indice brut (indiquer le niveau de l'indice brut) de la fonction publique ou en euros annuels bruts (indiquer l'ensemble des éléments de la rémunération brute annuelle).

(4) CONTRAT : Motif du contrat (loi du 26 janvier 1984 modifiée) :
 3-a° : article 3, 1er alinéa : accroissement temporaire d'activité.
 3-b : article 3, 2ème alinéa : accroissement saisonnier d'activité.
 3-1 : remplacement d'un fonctionnaire autorisé à servir à temps partiel ou indisponible (maladie, maternité...).
 3-2 : vacance temporaire d'un emploi.
 3-3-1° : absence de cadre d'emplois de fonctionnaires susceptibles d'assurer les fonctions correspondantes.
 3-3-2° : emplois du niveau de la catégorie A lorsque les besoins des services ou la nature des fonctions le justifient.
 3-3-3° : emplois de secrétaire de mairie des communes de moins de 1 000 habitants et de secrétaire des groupements composés de communes dont la population moyenne est inférieure à ce seuil.
 3-3-4° : emplois à temps non complet des communes de moins de 1 000 habitants et des groupements composés de communes dont la population moyenne est inférieure à ce seuil, lorsque la quotité de temps de travail est inférieure à 50 %.
 3-3-5° : emplois des communes de moins de 2 000 habitants et des groupements de communes de moins de 10 000 habitants dont la création ou la suppression dépend de la décision d'une autorité qui s'impose à la collectivité ou à l'établissement en matière de création, de changement de périmètre ou de suppression d'un service public.
 3-4 : article 21 de la loi n° 2012-347 : contrat à durée indéterminée obligatoirement proposée à un agent contractuel.
 38 : article 38 travailleurs handicapés catégorie C.
 47 : article 47 recrutements directs sur emplois fonctionnels

110 : article 110 collaborateurs de groupes de cabinets.
110-1 : collaborateurs de groupes d'élus.
A : autres (préciser).

- (5) Indiquer si l'agent contractuel est titulaire d'un contrat à durée déterminée (CDD) ou d'un contrat à durée indéterminée (CDI). Les contrats particuliers devront être labellisés « A / autres » et feront l'objet d'une précision (ex : « contrats aidés »).
- (6) Occupent un emploi permanent de la fonction publique territoriale, les agents non titulaires recrutés sur le fondement des articles 3-1, 3-2, 3-3, 38 et 47 de la loi n° 84-53 du 26 janvier 1984, ainsi que les agents qui sont titulaires d'un contrat à durée indéterminée pris sur le fondement de l'article 21 de la loi n° 2012-347.
- (7) Occupent un emploi non permanent de la fonction publique territoriale, les agents non titulaires recrutés sur le fondement des articles 3, 110 et 110-1.
- (8) Si un contrat fixe comme référence de rémunération un traitement hors échelle, il convient de mentionner le chevron conformément à l'article 6 décret 85-1148 du 20 octobre 1985.

IV – ANNEXES	IV
AUTRES ELEMENTS D'INFORMATIONS LISTE DES SERVICES INDIVIDUALISES DANS UN BUDGET ANNEXE	C3.3

C3.3 – LISTE DES SERVICES INDIVIDUALISES DANS UN BUDGET ANNEXE

Catégorie d'établissement	Intitulé / objet de l'établissement	Date de création	N° et date de délibération	N° SIRET	Nature de l'activité (SPIC/SPA)	TVA (oui / non)
Service social et médico-social	CLIC Centre Local Information et Coordination gérontologique	01/01/2003	- 20/11/2003	26840045400123	M22	Non
Service social et médico-social	SAAD Service Accompagnement et Aide à domicile	01/01/2019	2018-048 - 18/12/2018	26840045400156	M22	Non

IV – ANNEXES	IV
ARRETE ET SIGNATURES	D2

Nombre de membres en exercice : 0

Nombre de membres présents : 0

Nombre de suffrages exprimés : 0

VOTES :

Pour : 0

Contre : 0

Abstentions : 0

Date de convocation :

Présenté par (1),

A , le

,

Délibéré par l'assemblée (2), réunie en session

A , le

Les membres de l'assemblée délibérante (2),

Certifié exécutoire par (1), compte tenu de la transmission en préfecture, le , et de la publication le

A , le

(1) Indiquer le maire ou le président de l'organisme.

(2) L'assemblée délibérante étant : .

IV – ANNEXES
ARRETE ET SIGNATURES









IV
D2

Nombre de membres en exercice : 11
 Nombre de membres présents : 9
 Nombre de suffrages exprimés : 9
 VOTES :
 Pour : 9
 Contre : 0
 Abstentions : 0

Date de convocation : 16/03/2022

Présenté par La Présidente du CCAS (1),
 A Avignon, le 30/03/2022
 La Présidente du CCAS,

Délibéré par l'assemblée (2), réunie en session
 A Avignon, le 30/03/2022
 Les membres de l'assemblée délibérante (2),

ARRIVETS-MERIT Henriette	
BAREL Martine	
CLAVEL Martine	
GARNIER Nadine	
HADDAOUI Zinèbe	
HELLE Cécile	
LEPAGE Anne-Catherine	
MARIN Christine	
NAHOUM Claude	
NEMROD-BONNAL Marie-Thérèse	
SENNOUR Nadia	

Certifié exécutoire par La Présidente du CCAS (1), compte tenu de la transmission en préfecture, le , et de la publication le

A , le

(1) Indiquer le maire ou le président de l'organisme.

(2) L'assemblée délibérante étant : Le Conseil d'Administration.